

股票代碼：4414

如興股份有限公司
個體財務報表暨會計師查核報告
民國一一三年及一一二年十二月三十一日

公司地址：台北市松山區復興北路57號13樓之4
公司電話：(02) 2751-3111

如興股份有限公司

財務報告目錄

項目	頁次	財務報表 附註編號
一、封面	1	
二、目錄	2	
三、會計師查核報告書	3-6	
四、個體資產負債表	7-8	
五、個體綜合損益表	9	
六、個體權益變動表	10	
七、個體現金流量表	11-12	
八、個體財務報表附註		
(一)公司沿革	13	一
(二)通過財務報表之日期及程序	13	二
(三)新發布及修訂準則及解釋之適用	13-17	三
(四)重大會計政策之彙總說明	17-27	四
(五)重大會計判斷、估計及假設不確定性之主要來源	27-28	五
(六)重要會計科目之說明	28-51	六
(七)關係人交易	51-55	七
(八)質押之資產	55	八
(九)重大或有負債及未認列之合約承諾	55	九
(十)重大之災害損失	55	十
(十一)重大之期後事項	55-56	十一
(十二)其他	56-62	十二
(十三)附註揭露事項	63-81	十三
1. 重大交易事項相關資訊		
2. 轉投資事業相關資訊		
3. 大陸投資資訊		
4. 主要股東資訊		
(十四)部門資訊	82	十四
九、重要會計項目明細表	83-93	
十、會計師印鑑證明書		



會計師查核報告

如興股份有限公司 公鑒：

查核意見

如興股份有限公司民國一一三年及一一二年十二月三十一日之個體資產負債表，暨民國一一三年及一一二年一月一日至十二月三十一日之個體綜合損益表、個體權益變動表、個體現金流量表，以及個體財務報表附註(包括重大會計政策彙總)，業經本會計師查核竣事。

依本會計師之意見，上開財務報表在所有重大方面係依照「證券發行人財務報告編製準則」暨經金融監督管理委員會認可並發布生效之國際財務報導準則、國際會計準則、解釋及解釋公告編製，足以允當表達如興股份有限公司民國一一三年及一一二年十二月三十一日之個體財務狀況，暨民國一一三年及一一二年一月一日至十二月三十一日之個體財務績效及個體現金流量。

查核意見之基礎

本會計師係依照「會計師受託查核簽證財務報表規則」及審計準則執行查核工作。本會計師於該等準則下之責任將於會計師查核個體財務報表之責任段進一步說明。本會計師所隸屬事務所受獨立性規範之人員已依會計師職業道德規範，與如興股份有限公司保持超然獨立，並履行該規範之其他責任。本會計師相信已取得足夠及適切之查核證據，以作為表示查核意見之基礎。

關鍵查核事項

關鍵查核事項係指依本會計師之專業判斷，對如興股份有限公司民國一一三年度個體財務報表之查核最為重要之事項。該等事項已於查核個體財務報表整體及形成查核意見之過程中予以因應，本會計師並不對該等事項單獨表示意見。本會計師判斷應溝通在查核報告上之關鍵查核事項如下：

採用權益法之減損評估

有關非金融資產減損之會計政策請詳個體財務報表附註四(十六)，採用權益法之投資會計科目說明請詳個體財務報表附註六(九)。

如興股份有限公司於以前年度收購 JD United (BVI) Limited 與 Tooku Holdings Limited、ADNY Group, Inc. 與 Nanjing USA, Inc. 及 3Y Universal Company Limited 所產生之淨商譽分別為 1,108,101 仟元、551,032 仟元及 188,558 仟元，截至民國一一三年十二月三十一日分別佔合併資產總額 8%、4% 及 1%。如興股份有限公司依據國際財務報導準則之規範，針對相關現金產生單位進行減損測試。該公司因相關現金產生單位之公允價值無法可靠衡量，而以使用價值衡量可回收金額，其可回收金額未低於帳面價值，本期未提列減損。由於商譽帳面價值對如興股份有限公司係屬重大、使用價值之評估較為複雜，且管理階層對於現金流量之預測所作之各種假設涉及管理階層重大主觀判斷。故本會計師將採用權益法之減損評估列為本年度關鍵查核事項。本會計師查核程序包括(但不限於)：向管理階層取得財務預測資訊，訪談管理階層並分析財務預測中之毛利率、營收成長率、整體市場及經濟情況預測之合理性、評估管理階層辨識減損跡象之客觀證據、流程及減損評估考量之因素，及其是否一致採用，查詢產業現況與發展，並比較同業之數據，以確認財務預測所依據資料之可靠性，分析管理階層計算使用價值之方法與假設，比較客戶歷史財務預測及實際財務預測之差異，以評估現金流量預測之合理性；採用管理階層專家協助本會計師，評估管理階層關於重要假設(預計成長率、市場平均報酬率及折現率等)之攸關性及合理性，包含參考與現金產生單位類似規範之公司，評估折現率組成項目之權益資金成本、公司特定風險溢酬及市場風險溢酬等關鍵輸入值之合理性，並確認及評估重大假設之合理性及可行性。

管理階層與治理單位對財務報表之責任

管理階層之責任係依照「證券發行人財務報告編製準則」編製允當表達之個體財務報表，且維持與個體財務報表編製有關之必要內部控制，以確保個體財務報表未存有導因於舞弊或錯誤之重大不實表達。

於編製個體財務報表時，管理階層之責任亦包括評估如興股份有限公司繼續經營之能力、相關事項之揭露，以及繼續經營會計基礎之採用，除非管理階層意圖清算如興股份有限公司或停止營業，或除清算或停業外別無實際可行之其他方案。

如興股份有限公司之治理單位(含審計委員會)負有監督財務報導流程之責任。

會計師查核財務報表之責任

本會計師查核個體財務報表之目的，係對個體財務報表整體是否存有導因於舞弊或錯誤之重大不實表達取得合理確信，並出具查核報告。合理確信係高度確信，惟依照審計準則執行之查核工作無法保證必能偵出個體財務報表存有之重大不實表達。不實表達可能導因於舞弊或錯誤。如不實表達之個別金額或彙總數可合理預期將影響個體財務報表使用者所作之經濟決策，則被認為具有重大性。

本會計師依照審計準則查核時，運用專業判斷及專業懷疑。

本會計師亦執行下列工作：

1. 辨認並評估個體財務報表導因於舞弊或錯誤之重大不實表達風險；對所評估之風險設計及執行適當之因應對策；並取得足夠及適切之查核證據以作為查核意見之基礎。因舞弊可能涉及共謀、偽造、故意遺漏、不實聲明或踰越內部控制，故未偵出導因於舞弊之重大不實表達之風險高於導因於錯誤者。
2. 對與查核攸關之內部控制取得必要之瞭解，以設計當時情況下適當之查核程序，惟其目的非對如興股份有限公司內部控制之有效性表示意見。
3. 評估管理階層所採用會計政策之適當性，及其所作會計估計與相關揭露之合理性。
4. 依據所取得之查核證據，對管理階層採用繼續經營會計基礎之適當性，以及使如興股份有限公司繼續經營之能力可能產生重大疑慮之事件或情況是否存在重大不確定性，作出結論。本會計師若認為該等事件或情況存在重大不確定性，則須於查核報告中提醒個體財務報表使用者注意個體財務報表之相關揭露，或於該等揭露係屬不適當時修正查核意見。本會計師之結論係以截至查核報告日所取得之查核證據為基礎。惟未來事件或情況可能導致如興股份有限公司不再具有繼續經營之能力。
5. 評估個體財務報表（包括相關附註）之整體表達、結構及內容，以及個體財務報表是否允當表達相關交易及事件。
6. 對於採用權益法之被投資公司之財務資訊取得足夠及適切之查核證據，以對個體財務報表表示意見。本會計師負責對該等被投資公司查核案件之指導、監督及執行，並負責形成個體財務報表之查核意見。

本會計師與治理單位溝通之事項，包括所規劃之查核範圍及時間，以及重大查核發現（包括於查核過程中所辨認之內部控制顯著缺失）。

本會計師亦向治理單位提供本會計師所隸屬事務所受獨立性規範之人員已遵循

會計師職業道德規範中有關獨立性之聲明，並與治理單位溝通所有可能被認為會影響會計師獨立性之關係及其他事項（包括相關防護措施）。

本會計師從與治理單位溝通之事項中，決定對如興股份有限公司民國一一三年度個體財務報表查核之關鍵查核事項。本會計師於查核報告中敘明該等事項，除非法令不允許公開揭露特定事項，或在極罕見情況下，本會計師決定不於查核報告中溝通特定事項，因可合理預期此溝通所產生之負面影響大於所增進之公眾利益。

信永中和聯合會計師事務所

會計師：陳

光

慧



郭



鎮



宇



金融監督管理委員會證券期貨局

核准文號：(107)金管證審字第 1070345892 號

(108)金管證審字第 1080305189 號

中華民國一一四年三月二十四日



如興股份有限公司
個體資產負債表

民國一十三年及一十二年十二月三十一日

單位：新台幣仟元

代碼	資產	附註	113年12月31日		112年12月31日	
			金額	%	金額	%
11XX	流動資產					
1100	現金及約當現金	六(一)	\$ 12,753	--	\$ 5,722	--
1110	透過損益按公允價值衡量之金融資產—流動	六(二)	195	--	210	--
1136	按攤銷後成本衡量之金融資產—流動	六(三)及八	3,184	--	85,164	2
1170	應收帳款淨額	六(四)	--	--	150	--
1180	應收帳款—關係人淨額	六(四)及七	21,301	--	--	--
1200	其他應收款	六(五)	--	--	15,469	--
1210	其他應收款—關係人	六(五)及七	269,120	5	343,495	7
1220	本期所得稅資產		213	--	256	--
130X	存貨	六(六)	--	--	--	--
1410	預付款項	六(七)及七	73,354	2	73,865	2
1461	待出售非流動資產	六(八)	--	--	1,003	--
	流動資產合計		<u>380,120</u>	<u>7</u>	<u>525,334</u>	<u>11</u>
15XX	非流動資產					
1550	採用權益法之投資	六(九)	4,566,600	88	4,037,645	83
1600	不動產、廠房及設備	六(十)及八	262,722	5	293,263	6
1755	使用權資產	六(十一)	--	--	--	--
1780	無形資產	六(十三)	1,523	--	1,981	--
1920	存出保證金		--	--	12,000	--
1975	淨確定福利資產—非流動	六(十九)	615	--	2,050	--
1990	其他非流動資產—其他		2,762	--	2,762	--
	非流動資產合計		<u>4,834,222</u>	<u>93</u>	<u>4,349,701</u>	<u>89</u>
	資產總計		<u>\$ 5,214,342</u>	<u>100</u>	<u>\$ 4,875,035</u>	<u>100</u>

(接下頁)

如興股份有限公司
個體資產負債表(續)

民國一十三年及一十二年十二月三十一日

(承上頁)

單位：新台幣仟元

代碼	負債及權益	附註	113年12月31日		112年12月31日	
			金額	%	金額	%
21XX	流動負債					
2100	短期借款	六(十四)及八	\$ 200,000	4	\$ 200,000	4
2150	應付票據	六(十五)	--	--	628	--
2200	其他應付款		28,649	1	30,256	1
2220	其他應付款-關係人	七	27,822	--	50,050	1
2250	負債準備-流動	六(十七)	1,991	--	1,991	--
2260	與待出售非流動資產直接相關之負債	六(八)	--	--	11	--
2310	預收款項	七	343	--	286	--
2320	一年內到期長期借款	六(十八)及八	31,031	1	50,001	1
2399	其他流動負債-其他		3,749	--	2,621	--
	流動負債合計		<u>293,585</u>	<u>6</u>	<u>335,844</u>	<u>7</u>
25XX	非流動負債					
2530	應付公司債	六(十六)	149,823	3	149,776	3
2540	長期借款	六(十八)及八	--	--	31,028	1
2570	遞延所得稅負債	六(廿九)	24,759	--	33,489	1
2645	存入保證金		30	--	101	--
2650	採用權益法之投資貸餘	六(九)	657,687	13	474,264	9
	非流動負債合計		<u>832,299</u>	<u>16</u>	<u>688,658</u>	<u>14</u>
	負債總計		<u>1,125,884</u>	<u>22</u>	<u>1,024,502</u>	<u>21</u>
3110	普通股股本	六(廿)	9,576,149	184	8,821,149	181
3200	資本公積	六(廿一)	1,576,940	30	2,222,836	45
3300	保留盈餘	六(廿二)				
3350	待彌補虧損		(7,301,230)	(140)	(7,374,992)	(151)
3400	其他權益		236,599	4	181,540	4
	權益總計		<u>4,088,458</u>	<u>78</u>	<u>3,850,533</u>	<u>79</u>
	負債及權益總計		<u>\$ 5,214,342</u>	<u>100</u>	<u>\$ 4,875,035</u>	<u>100</u>

董事長：紀宗明



(請詳閱後附個體財務報表附註)

經理人：James Ian Harrison



會計主管：龔烜堯





仁興股份有限公司
個體綜合損益表

民國一十三年及十二年度一月一日至十二月三十一日

單位：新台幣仟元

代	科目	附註	113 年度		112 年度	
			金額	%	金額	%
400	營業收入	六(廿三)及七	\$ 73,745	100	\$ 82,149	100
500	營業成本	六(六)、(廿六)及七	(28,725)	(39)	(3,240)	(4)
590	營業毛利		45,020	61	78,909	96
600	營業費用	七				
610	推銷費用		--	--	(3,683)	(5)
620	管理費用	六(廿六)及七	(69,068)	(94)	(145,712)	(177)
645	預期信用減損損失	六(四)、(五)	(16,545)	(22)	(563)	(1)
			(85,613)	(116)	(149,958)	(183)
690	營業損失		(40,593)	(55)	(71,049)	(87)
700	營業外收入及支出					
701	其他收入	六(廿四)及七	5,770	8	129,349	157
702	其他利益及損失	六(廿五)及七	28,328	38	3,875	5
705	財務成本	六(廿八)及七	(19,880)	(27)	(15,365)	(19)
707	採用權益法認列之關聯企 業及合資損益之份額		92,921	126	(603,634)	(734)
			107,139	145	(485,775)	(591)
790	稅前淨利(損)		66,546	90	(556,824)	(678)
795	所得稅利益	六(廿九)	8,427	12	8,206	10
820	本期淨利(損)		74,973	102	(548,618)	(668)
830	其他綜合損益					
831	不重分類至損益之項目：					
831	確定福利計畫之再衡量數	六(十九)	(1,514)	(2)	1,559	2
834	與不重分類之項目相關之所得稅	六(廿九)	303	--	(312)	--
			(1,211)	(2)	1,247	2
836	後續可能重分類至損益之項目					
838	關聯企業及合資之國外營運機構 財務報表換算之兌換差額		55,059	75	36,325	44
			55,059	75	36,325	44
	本期其他綜合損益(稅後淨額)		53,848	73	37,572	46
850	本期綜合損益總額		\$ 128,821	175	(\$ 511,046)	(622)
	每股盈餘	六(三十)				
975	基本每股盈餘(元)		\$ 0.08		(\$ 0.66)	

(請詳閱後附個體財務報表附註)

董事長：紀宗明



經理人：James Ian Harrison



會計主管：龔烜堯





心興股份有限公司
個體權益變動表

民國一一三年及一一年一月一日至十二月三十一日

單位：新台幣仟元

項目	普通股股本	資本公積	待彌補虧損	其他權益項目		權益總額
				國外營運機構財務報 表換算之兌換差額	與待出售非流動資 產(或處分群組)直 接相關之權益	
一一年一月一日餘額	\$ 8,189,149	\$ 2,408,722	(\$ 6,827,621)	\$ 145,215	\$ --	\$ 3,915,465
現金增資	632,000	(426,637)	--	--	--	205,363
因發行可轉換公司債認列權益組 成項目	--	149	--	--	--	149
對子公司所有權權益變動	--	240,602	--	--	--	240,602
	8,821,149	2,222,836	(6,827,621)	145,215	--	4,361,579
一一年度淨損	--	--	(548,618)	--	--	(548,618)
一一年度其他綜合損益	--	--	1,247	33,255	3,070	37,572
一一年度綜合損益總額	--	--	(547,371)	33,255	3,070	(511,046)
一一年十二月三十一日餘額	8,821,149	2,222,836	(7,374,992)	178,470	3,070	3,850,533
現金增資	755,000	(560,965)	--	--	--	194,035
對子公司所有權權益變動	--	(84,931)	--	--	--	(84,931)
	9,576,149	1,576,940	(7,374,992)	178,470	3,070	3,959,637
一一年度淨利	--	--	74,973	--	--	74,973
一一年度其他綜合損益	--	--	(1,211)	58,129	(3,070)	53,848
一一年度綜合損益總額	--	--	73,762	58,129	(3,070)	128,821
一一年十二月三十一日餘額	\$ 9,576,149	\$ 1,576,940	(\$ 7,301,230)	\$ 236,599	\$ --	\$ 4,088,458

(請詳閱後附個體財務報表附註)

董事長：紀宗明

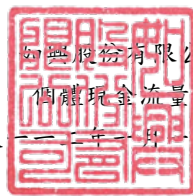


經理人：James Ian Harrison



會計主管：龔烜堯





如興股份有限公司

個體現金流量表

民國一十三年及一十二年一月一日至十二月三十一日

單位：新台幣仟元

	113 年度	112 年度
營業活動之現金流量		
稅前淨利(損)	\$ 66,546	(\$ 556,824)
調整項目：		
不影響現金流量之收益費損項目		
折舊費用	30,516	60,409
攤銷費用	458	745
預期信用減損損失	16,545	563
利息費用	19,880	15,365
利息收入	(665)	(1,677)
透過損益按公允價值衡量之金融資產淨損失(利益)	15	(30)
採用權益法認列之關聯企業及合資損失(利益)之份額	(92,921)	603,634
處分不動產、廠房及設備損失	24	--
處分採用權益法之投資利益	(2,089)	(1,723)
處分待出售非流動資產利益	(3,110)	--
非金融資產減損損失	1,032	--
淨外幣兌換利益	(24,200)	(2,122)
與營業活動相關之資產/負債變動數：		
應收帳款減少	--	457
應收帳款-關係人增加	(21,301)	--
其他應收款增加	(926)	(10,934)
其他應收款-關係人減少	74,375	190,138
預付款項減少	511	451
其他流動資產減少	--	510
淨確定福利資產增加	(79)	(92)
應付票據減少	(628)	(13,494)
應付帳款減少	--	(457)
應付帳款-關係人增加(減少)	--	(40,228)
其他應付款減少	(1,143)	(38,506)
其他應付款-關係人減少	(22,228)	(60,722)
預收款項增加(減少)	57	(30,439)
其他流動負債增加	1,128	709
營運產生之現金流入	41,797	115,733

(接下頁)

五豐股份有限公司
個體現金流量表(續)

民國一十三年及一十二年一月一日至十二月三十一日

(承上頁)

單位：新台幣仟元

	113 年度	112 年度
收取之利息	665	1,677
支付之利息	(20,297)	(13,803)
退還(支付)之所得稅	43	(352)
營業活動之淨現金流入	<u>22,208</u>	<u>103,255</u>
投資活動之現金流量		
按攤銷後成本衡量之金融資產減少	81,980	121,166
取得採用權益法之投資	(277,324)	(636,438)
處分採用權益法之投資	--	151,275
取得不動產、廠房及設備	--	(124)
取得無形資產	--	(93)
處分不動產、廠房及設備	1	--
存出保證金減少(增加)	12,000	(11,978)
投資活動之淨現金流出	<u>(183,343)</u>	<u>(376,192)</u>
籌資活動之現金流量		
短期借款減少	--	(656)
償還長期借款	(49,998)	(86,311)
租賃本金償還	--	(24)
現金增資	194,035	205,363
發行公司債	--	149,730
存入保證金減少	(71)	--
籌資活動之淨現金流入	<u>143,966</u>	<u>268,102</u>
匯率變動對現金及約當現金之影響	24,200	2,101
本期現金及約當現金增加(減少)數	7,031	(2,734)
期初現金及約當現金餘額	5,722	8,456
期末現金及約當現金餘額	<u>\$ 12,753</u>	<u>\$ 5,722</u>

(請詳閱後附個體財務報表附註)

董事長：紀宗明



經理人：James Ian Harrison



會計主管：龔烜堯



如興股份有限公司

個體財務報表附註

民國一一三年及一一二年十二月三十一日

(金額除另有註明外，以新台幣仟元為單位)

一、公司沿革

如興股份有限公司(以下稱「本公司」)於六十六年十一月二十三日奉經濟部核准設立，登記地址為台北市松山區復興北路 57 號 13 樓之 4。本公司主要營業項目為針織、梭織、棉、毛、皮等成衣褲製造、加工、買賣及進出口業務，成衣附屬品之加工、買賣及進出口業務及代理國內外廠商有關前各項業務之投標、報價、採購、經銷。

本公司股票自八十八年十二月十六日起於中華民國證券櫃檯買賣中心正式掛牌買賣，並於九十三年九月六日起於台灣證券交易所上市。另於九十七年六月二十日經股東常會決議通過公司更名案，由「如興製衣股份有限公司」更名為「如興股份有限公司」，業經經濟部商業司九十七年七月二十日經授商字第 09701166730 號函核准更名在案。

二、通過財務報表之日期及程序

本個體財務報表已於一一四年三月二十四日經董事會通過後發布。

三、新發佈及修訂準則及解釋之適用

(一)已採用金融監督管理委員會(以下簡稱「金管會」)認可並發布生效之新發布、修正後國際財務報導準則會計準則之影響：

1. 金管會認可並發布生效之一一三年適用之國際財務報導準則會計準則之

新發布、修正及修訂之準則及解釋：

新準則、解釋及修正	主要修訂內容	IASB 發布之生效日
· 修正國際財務報導準則第 16 號「售後租回中之租賃負債」	此修正闡明在售後租回交易中，當租回之租賃給付包含非取決於某項指數或費率之變動租賃給付時，賣方兼承租人相關使用權資產及租賃負債之後續衡量，以及賣方兼承租人應以其將不認列與所保留之使用權有關之任何利益或損失之金額之方式決定租賃給付或修正後租賃給付，並新增釋例供參。	西元 2024 年 1 月 1 日
· 修正國際會計準則第 1 號「負債之流動或非流動分類」 (接下頁)	此修正釐清負債之分類係以報導期間結束日存在之權利為基礎。企業於報導期間結束日不具有將負債之清償期	西元 2024 年 1 月 1 日

(承上頁)

	限遞延至報導期間後至少 12 個月之權利，負債應被分類為流動。此外，此修正將「清償」定義為負債係以現金、其他經濟資源或企業自身之權益工具消滅。對於負債之條款可能導致藉由移轉企業本身權益工具清償負債，僅有在企業將該選擇權分類為權益工具而做為複合金融工具之權益組成部分，該等條款不影響該負債分類為流動或非流動。	
· 修正國際會計準則第 1 號「具合約條款之非流動負債」	此修正釐清企業在報導期間結束後始須遵循之合約條款不會影響負債分類為流動或非流動。另此修正增加對受限於條款之非流動負債之揭露資訊。	西元 2024 年 1 月 1 日
· 修正國際會計準則第 7 號及國際財務報導準則第 7 號「供應商融資安排」	此修正新增供應商融資安排之資訊揭露，包含其對來自籌資活動之負債之變動及流動性風險量化揭露的影響。	西元 2024 年 1 月 1 日

2. 本公司經評估上述準則及解釋對合併公司財務狀況與財務績效並無重大影響。

(二)尚未採用金管會認可之新發布、修正後國際財務報導準則會計準則之影響：

1. 金管會認可之一一四年適用之國際財務報導準則會計準則之新發布、修正及修訂之準則及解釋：

新準則、解釋及修正	主要修訂內容	IASB 發布之生效日
· 修正國際會計準則第 21 號「缺乏可兌換性」	此修正定義可兌換性，並提供當某一貨幣缺乏可兌換性時，企業如何決定衡量日之即期匯率之相關應用指引。另此修正要求企業於某一貨幣不可兌換為另一貨幣時，於其財務報表中提供更有用之資訊。	西元 2025 年 1 月 1 日

2. 本公司經評估上述準則及解釋對合併公司財務狀況與財務績效並無重大影響。

(三)國際會計準則理事會(以下簡稱 IASB)已發布但尚未經金管會認可之國際財務報導準則會計準則之影響：

1. 下列新準則及修正業經 IASB 發布，但尚未納入金管會認可之國際財務報導準則會計準則之新發布、修正及修訂之準則及解釋：

新準則、解釋及修正	主要修訂內容	IASB 發布之生效日
· 修正國際財務報導準則第 9 號及國際財務報導準則第 7 號「金融工具之分類與衡量之修正」	此修正分別說明如下： (1)釐清某些金融資產和負債的認列和除列之日期，新增在使用電子支付系統以現金交割金融負債(或部分金融負債)時，當且僅當企業發起支付指令並導致以下情況時，允許企業在交割日前視為將金融負債解除：	西元 2026 年 1 月 1 日

(接下頁)

(承上頁)

- A. 企業不具有撤銷、停止或取消支付指定之能力；
 - B. 企業因該支付指令而不具有取得用於交割之現金之實際能力；
 - C. 與該電子支付系統相關之交割風險並不重大。
- (2) 釐清並增加評估金融資產是否符合僅支付本金和利息(SPPI)標準的進一步指引，範圍包括根據或有事件改變現金流量的合約條款(例如，與 ESG 目標連結的利率)、無追索權特性之工具，及合約連結工具。
- (3) 新增為某些具有可改變現金流量的合約條款的工具(例如某些具有與實現環境、社會和治理(ESG)目標相關的特徵的工具)，應揭露或有事項性質之質性描述；有關可能來自該等合約條款之合約現金流量變動範圍之量化資訊；及於該等合約條款下金融資產之總帳面金額及金融負債之攤銷後成本。
- (4) 更新透過不可撤銷之選擇指定為透過其他綜合損益按公允價值衡量之權益工具(FVOCI)應按每一種類揭露其公允價值，無須再按每一標的揭露其公允價值資訊。另應揭露於報導期間認列於其他綜合損益之公允價值損益金額，分別列示於報導期間內除列之投資有關之公允價值損益金額，及於報導期間結束日仍持有之投資有關之公允價值損益金額；以及於報導期間除列投資而於報導期間移轉至權益之累積損益。

· 修正國際財務報導準則第 9 號及國際財務報導準則第 7 號「涉及自然電力的合約」

此修正就企業涉及因發電來源取決於不可控的自然條件(例如天氣)的基礎，產生電量變化的合約，分別說明如下：

西元 2026 年 1 月 1 日

- (1) 釐清企業購買或銷售自然電力的合約對於「自用」要求的應用：
- 當合約規定企業有義務在發電時購買並接收電力，且合約電力交易市場的設計和營運要求企業在規定時間內出售任何數量的未使用電力，則企業須考量有關其在不超過 12 個月合理時間內對於過去、當前和預期未來電力交易的合理且有支持的資訊，當其購買足夠的電力來抵消在其售電的同一市場中銷售的任何未使用的電力，則該企業是電力的淨購買者。
- 新增應用修正案為自用之涉及自然電力的合約，須揭露：
- A. 企業面臨基礎電量的變化以及企業可能被要求在無法使用電

(接下頁)

(承上頁)

力的交付間隔期間購買電力的風險；

B. 未確認的合約承諾，包括根據這些合約購電預計的未來現金流量；和

C. 合約於報告期間內對企業財務績效的影響。

(2) 釐清指定涉及自然電力的合約為避險工具如何得以適用避險會計：得將被避險項目指定為預測電力交易的可變名義金額，該金額與預期由避險工具中提及的發電設施交付的自然電力的可變金額一致。另當避險工具的現金流量企業在現金流量避險關係中，當指定涉及自然電力的合約作為避險工具，是以指定的預期交易的發生為條件，則該預期交易被推定為極有可能發生。

對於將涉及自然電力的合約指定為避險工具之企業，應按國際財務報導準則第 7 號依風險類別進行分類之避險工具揭露其條款及條件。

· 修正國際財務報導準則第 10 號及國際會計準則第 28 號「投資者與其關聯企業或合資間之資產出售或投入」

此修正解決了現行國際財務報導準則第 10 號及國際會計準則第 28 號的不一致。投資者出售(投入)資產與其關聯企業或合資之交易，視出售(投入)資產之性質決定認列全部或部份處分損益：

(1) 當出售(投入)之資產符合「業務」時，認列全部處分損益；

(2) 當出售(投入)之資產不符合「業務」時，僅能認列與非關係投資者對關聯企業或合資之權益範圍內之部分處分損益。

待 IASB 決定

· 國際財務報導準則第 17 號「保險合約」

取代國際財務報導準則第 4 號並建立企業所發行保險合約之認列、衡量、表達及揭露原則。此準則適用於企業所發行之保險合約(包含再保險合約)、所持有之再保險合約及所發行之具裁量參與特性之投資合約，前提是該企業亦發行保險合約。嵌入式衍生工具、可區分之投資組成部分及可區分之履約義務應與保險合約分離。於原始認列時，企業應將所發行保險合約組合分為三群組：虧損性、無顯著風險成為虧損性及剩餘合約群組。此準則要求現時衡量模式，於每一報導期間再衡量該等估計。衡量係基於合約之折現及機率加權後之現金流量、風險調整及代表合約未賺得利潤(合約服務邊際)之要素。企業得對部分保險合約適用簡化衡量方法(保費分攤法)。於企業提供保險保障期間及企業自風險解除時認列保險合約群組所產生之收益。若保險合約群組成為虧損，企業立即認列損失。企業

西元 2023 年 1 月 1 日

(接下頁)

(承上頁)

	應分別列報保險收入、保險服務費用及保險財務收益及費用，並須揭露有關來自於保險合約之金額、判斷及風險資訊。	
· 修正國際財務報導準則第 17 號「保險合約」	此修正包括遞延生效日、保險取得現金流量之預期回收、可歸屬於投資服務之合約服務邊際、所持有之再保險合約一損失之回收及其他等修正，該等修正並未改變準則之基本原則。	西元 2023 年 1 月 1 日
· 修正國際財務報導準則第 17 號「初次適用國際財務報導準則第 17 號及國際財務報導準則第 9 號—比較資訊」	此修正允許企業於初次適用國際財務報導準則第 17 號(以下簡稱 IFRS 17)所列報之各比較期間選擇適用分類覆蓋法。此選擇允許企業對於所有金融資產，包括該等並未與 IFRS 17 範圍內之合約連結之活動所持有者，按逐項工具基礎，於比較期間基於其預期對該等資產於初次適用國際財務報導準則第 9 號(以下簡稱 IFRS 9)時將如何分類，分類該等金融資產。已適用 IFRS 9 或將同時初次適用 IFRS 9 及 IFRS 17 之企業得選擇適用分類覆蓋法。	西元 2023 年 1 月 1 日
· 國際財務報導準則第 18 號「財務報表之表達與揭露」	取代國際會計準則第 1 號並更新綜合損益表之架構，及新增管理績效衡量之揭露，並強化運用於主要財務報表及附註之彙總及細分原則。	西元 2027 年 1 月 1 日
· 國際財務報導準則第 19 號「不具公共課責性之子公司：揭露」	此準則允許合格子公司適用減少揭露要求之 IFRS 會計準則。	西元 2027 年 1 月 1 日
· 國際財務報導準則會計準則之年度改善—第 11 冊	主係透過修改公報索引或用語以避免產生混淆，實務上通常無實質影響。	西元 2026 年 1 月 1 日

2. 本公司經評估上述準則及解釋對合併公司財務狀況與財務績效並無重大影響。

四、重大會計政策之彙總說明

編製本個體財務報表所採用之重大會計政策說明如下：

(一) 遵循聲明

本個體財務報表係依據證券發行人財務報告編製準則與金管會認可並發布生效之國際財務報導準則、國際會計準則、解釋及解釋公告編製。

(二) 編製基礎

1. 除下列重要項目外，本個體財務報告係按歷史成本編製：

(1) 按公允價值衡量之透過損益按公允價值衡量之金融資產及負債(包括衍生工具)。

(2) 按退休金資產減除確定福利義務現值之淨額認列之確定福利負債。

2. 以下所述之重大會計政策一致適用於本個體財務報表涵蓋之所有期間。
3. 編製符合金管會認可之國際財務報導準則、國際會計準則、解釋及解釋公告之財務報表需要使用一些重要會計估計值，在應用本公司的會計政策過程中亦需要管理階層運用其判斷，涉及高度判斷或複雜性之項目，或涉及個體財務報表之重大假設及估計之項目，請詳附註五說明。

(三)外幣換算

本個體財務報表係以本公司之功能性貨幣「新台幣」作為表達貨幣列報。

1. 外幣交易及餘額

- (1) 外幣交易採用交易日或衡量日之即期匯率換算為功能性貨幣，除了符合現金流量避險和淨投資避險而遞延於其他綜合損益者外，換算此等交易產生之換算差額認列為當期損益。
- (2) 外幣貨幣性資產及負債餘額，按資產負債表日之即期匯率評價調整，因調整而產生之換算差額認列為當期損益。
- (3) 外幣非貨幣性資產及負債餘額，按資產負債表日之即期匯率評價調整上，屬透過損益按公允價值衡量者，因調整而產生之兌換差額認列為當期損益；屬透過其他綜合損益按公允價值衡量者，因調整而產生之兌換差額認列於其他綜合損益項目；屬非按公允價值衡量者，則按初始交易日之歷史匯率衡量。
- (4) 所有兌換損益於損益表之「其他利益及損失」列報。

2. 國外營運機構之換算

- (1) 功能性貨幣與表達貨幣不同之所有公司個體及關聯企業，其經營結果和財務狀況以下列方式換算為表達貨幣：
 - A. 表達於每一資產負債表之資產及負債係以該資產負債表日之收盤匯率換算；
 - B. 表達於每一綜合損益表之收益及費損係以當期平均匯率換算；及
 - C. 所有因換算而產生之兌換差額認列為其他綜合損益。
- (2) 當部分處分或出售之國外營運機構為子公司時，係按比例將認列為其他綜合損益之累計兌換差額重新歸屬予該國外營運機構之非控制權益。惟當本公司即使仍保留對前子公司之部分權益，但已喪失對國外營運機構屬子公司之控制，則係以處分對國外營運機構之全部權益處理。

(3)收購國外個體產生之商譽及公允價值調整視為該國外個體之資產及負債，並按期末匯率換算。

(四)資產負債區分流動及非流動之分類標準

1. 資產符合下列條件之一者，分類為流動資產：

(1)預期將於正常營業週期中實現該資產，或意圖將其出售或消耗者。

(2)主要為交易目的而持有者。

(3)預期於資產負債表日後十二個月內實現者。

(4)現金或約當現金，但於資產負債表日後至少十二個月將該資產交換或用以清償負債受到限制者除外。

本公司將所有不符合上述條件之資產分類為非流動資產。

2. 負債符合下列條件之一者，分類為流動負債：

(1)預期將於正常營業週期中清償者。

(2)主要為交易目的而持有者。

(3)預期於資產負債表日後十二個月內到期清償者。

(4)不具有將負債之清償遞延至報導期間後至少十二個月之權利者。

本公司將所有不符合上述條件之負債分類為非流動負債。

(五)現金及約當現金

1. 現金及約當現金包括庫存現金、銀行存款、自取得日起三個月內到期之其他短期具高度流動性投資以及可隨時償還並為整體現金管理一部份之銀行透支。銀行透支列示於資產負債表中流動負債之短期借款項下。

2. 約當現金係指同時具備下列條件之短期且具高度流動性之投資：

(1)隨時可轉換成定額現金者。

(2)利率變動對其價值之影響甚少者。

(六)透過損益按公允價值衡量之金融資產

1. 係指非屬按攤銷後成本衡量或透過其他綜合損益按公允價值衡量之金融資產。

2. 本公司對於符合慣例交易之透過損益按公允價值衡量之金融資產係採用交易日會計。

3. 本公司於原始認列時按公允價值衡量，相關交易成本認列於損益，後續按公允價值衡量，其利益或損失認列於損益。

(七)按攤銷後成本衡量之金融資產

1. 係指同時符合下列條件者：

- (1)在以收取合約現金流量為目的之經營模式下持有該金融資產。
- (2)該金融資產之合約條款產生特定日期之現金流量，完全為支付本金及流通在外本金金額之利息。

2. 本公司對於符合交易慣例之按攤銷後成本衡量之金融資產係採用交易日會計。

3. 本公司於原始認列時按其公允價值加計交易成本衡量，後續採有效利息法按攤銷程序於流通期間內認列利息收入，及認列減損損失，並於除列時，將其利益或損失認列於損益。

(八)應收帳款及票據

1. 係指依合約約定，已具無條件收取因移轉商品或勞務所換得對價金額權利之帳款及票據。

2. 屬未付息之短期應收帳款及票據，因折現之影響不大，本公司係以原始發票金額衡量。

(九)金融資產減損

本公司於每一資產負債表日，就透過其他綜合損益按公允價值衡量之債務工具投資及按攤銷後成本衡量之金融資產與包含重大財務組成部分之應收帳款或合約資產、應收租賃款、放款承諾及財務保證合約，考量所有合理且可佐證之資訊(包括前瞻性者)後，對自原始認列後信用風險並未顯著增加者，按時十二個月預期信用損失金額衡量備抵損失；對自原始認列後信用風險已顯著增加者，按存續期間預期信用損失金額衡量備抵損失；就不包含重大財務組成部分之應收帳款或合約資產，按存續期間預期信用損失金額衡量備抵損失。

(十)金融資產之除列

本公司於符合下列情況之一時，將除列金融資產：

1. 收取來自金融資產現金流量之合約之權利失效。
2. 移轉收取金融資產現金流量之合約權利，且業已移轉金融資產所有權之幾乎所有風險及報酬。
3. 移轉收取金融資產現金流量之合約權利，惟未保留對金融資產之控制。

(十一)出租人之租賃交易-應收租賃款/租賃

1. 依據租賃契約之條件，當租賃所有權之幾乎所有風險與報酬由承租人承擔時，分類為融資租賃。

(1)於租賃開始時，按租賃投資總額(包含原始直接成本)認列為「應收租賃款」，應收租賃款總額與現值間之差額認列為「融資租賃之未賺得融資收益」。

(2)後續採有系統及合理之基礎將融資收益分攤於租賃期間，以反映出租人持有租賃投資淨額之固定報酬率。

(3)與期間相關之租賃給付(不包含服務成本)沖減租賃投資總額，以減少本金及未賺得融資收益。

2. 營業租賃之租賃收益扣除給予承租人之任何誘因，於租賃期間內按直線法攤銷認列當期損益。

(十二)待出售非流動資產(或處分群組)

當非流動資產(或處分群組)之帳面金額主要係透過出售交易而非繼續使用來回收，且高度很有可能出售時，分類為待出售資產，以其帳面價值與公允價值減出售成本孰低者衡量。

(十三)採用權益法之投資

1. 關聯企業指所有本公司對其有重大影響者，一般係直接或間接持有其 20 %以上表決權之股份。本公司對關聯企業之投資採用權益法處理，取得時依成本認列。

2. 本公司對關聯企業取得後之損益份額認列為當期損益，對其取得後之其他綜合損益份額則認列為其他綜合損益。如本公司對任一關聯企業之損失份額等於或超過其在該關聯企業之權益(包括任何其他無擔保之應收款)，本公司不認列進一步之損失，除非本公司對該關聯企業發生法定義務、推定義務或已代其支付款項。

3. 當關聯企業發生非損益及其他綜合損益之權益變動且不影響對關聯企業之持股比例時，本公司將所有權變動按持股比例認列為資本公積。

4. 本公司與關聯企業間交易所產生之未實現損益業已依其對關聯企業之權益比例銷除；除非證據顯示該交易所轉讓之資產已減損，否則未實現損失亦予以銷除。關聯企業之會計政策已作必要之調整，與本公司採用之政策一致。

5. 當本公司處分關聯企業時，如喪失對該關聯企業之重大影響，對於先前認列於其他綜合損益與該關聯企業有關之所有金額，其會計處理與本公司若直接處分相關資產或負債之基礎相同，亦即如先前認列為其他綜合損益之利益或損失，於處分相關資產或負債時將被重分類為損益，則當喪失對關聯企業之重大影響時，將該利益或損失自權益重分類為損益。如仍對該關聯企業有重大影響，僅按比例將先前在其他綜合損益中認列之金額依上述方式轉出。

(十四) 不動產、廠房及設備

1. 不動產、廠房及設備係以取得成本為入帳基礎，並將購建期間之有關利息資本化。
2. 後續成本只有在與該項目有關之未來經濟效益很有可能流入本公司，且該項目之成本能可靠衡量時，則該成本應認列於該資產之帳面金額中或認列為一項單獨資產。被重置部分之帳面金額應除列。所有其他維修費用於發生時認列為當期損益。
3. 不動產、廠房及設備之後續衡量採成本模式，除土地不提折舊外，其他按估計耐用年限以直線法計提折舊。不動產、廠房及設備各項組成若屬重大，則單獨提列折舊。本公司於每一財務年度結束日對各項資產之殘值、耐用年限及折舊方法進行檢視，若殘值及耐用年限之預期值與先前之估計不同時，或資產所含之未來經濟效益之預期消耗型態已有重大變動，則自變動發生日起依國際會計準則第八號「會計政策、會計估計值變動及錯誤」之會計估計值變動規定處理。各項資產耐用年限如下：

房屋及建築	1~55 年
機器設備	1~15 年
辦公及其他設備	1~50 年

(十五) 無形資產

電腦軟體

電腦軟體以取得成本認列，依直線法按估計耐用年限一至五年攤銷。

(十六) 非金融資產減損

本公司於資產負債表日針對有減損跡象之資產，估計其可回收金額，當可回收金額低於其帳面價值時，則認列減損損失。可回收金額係指一項資產之公允價值減處分成本或其使用價值，兩者較高者。當以前年度已認列資產減損

之情況不存在或減少時，則迴轉減損損失，惟迴轉減損損失而增加之資產帳面金額，不超過該資產若未認列減損損失情況下減除折舊或攤銷後之帳面金額。

(十七)借款

1. 係指向銀行借入之長、短期款項及其他長、短期借款。本公司於原始認列時按其公允價值減除交易成本衡量，後續就減除交易成本後之價款與贖回價值之任何差額，採有效利息法按攤銷程序於流通期間內認列利息費用於損益。
2. 設立借款額度時支付之費用，當很有可能提取部分或全部額度，則該費用認列為借款之交易成本，予以遞延至動支發生時認列為有效利率之調整；當不太可能提取部分或全部額度，則認列該費用為預付款項，並在額度相關之期間內攤銷。

(十八)應付帳款及票據

1. 係指因賒購原物料、商品或勞務所發生之債務及因營業與非因營業而發生之應付票據。
2. 屬未付息之短期應付帳款及票據，因折現之影響不大，本公司係以原始發票金額衡量。

(十九)應付可轉換公司債

本公司發行之應付可轉換公司債，嵌入有轉換權(即持有人可選擇轉換為本公司普通股之權利，且為固定金額轉換固定數量之股份)及買回權。於初始發行時將發行價格依發行條件區分為金融資產、金融負債或權益，其處理如下：

1. 嵌入之買回權：於原始認列時以其公允價值之淨額帳列「透過損益按公允價值衡量之金融資產或負債」；後續於資產負債表日，按當時之公允價值評價，差額認列「透過損益按公允價值衡量之金融資產(負債)利益或損失」。
2. 公司債之主契約：於原始認列時按公允價值衡量，與贖回價值間之差額認列為應付公司債溢折價；後續採有效利息法按攤銷程序於流通期間內認列於損益，作為「財務成本」之調整項目。
3. 嵌入之轉換權(符合權益之定義)：於原始認列時，就發行金額扣除上述「透過損益按公允價值衡量之金融資產或負債」及「應付公司債」後之剩餘價

值帳列「資本公積－認股權」，後續不再重新衡量。

4. 發行之任何直接歸屬之交易成本，按上述各項組成之原始帳面金額比例分配至各負債及權益之組成部分。
5. 當持有人轉換時，帳列負債組成部分（包括「應付公司債」及「透過損益按公允價值衡量之金融資產或負債」）按其分類之後續衡量方法處理，再以前述依負債組成部分之帳面價值加計「資本公積－認股權」之帳面價值作為換出普通股之發行成本。

(廿) 負債準備

負債準備係因過去事件而負有現時法定或推定義務，很有可能需要流出具經濟效益之資源以清償該義務，且該義務之金額能可靠估計時認列。負債準備之衡量係以資產負債表日清償該義務所需支出之最佳估計現值衡量，折現率採用反映目前市場對貨幣時間價值及負債特定風險之評估之稅前折現率，折現之攤銷認列為利息費用。未來營運損失不得認列負債準備。

(廿一) 員工福利

1. 短期員工福利

短期員工福利係以預期支付之非折現金額衡量，並於相關服務提供時認列為費用。

2. 退休金

(1) 確定提撥計畫

對於確定提撥計畫，係依權責發生基礎將應提撥之退休基金數額認列為當期之退休金成本。預付提撥金於可退還現金或減少未來給付之範圍內認列為資產。

(2) 確定福利計畫

A. 確定福利計畫下之淨義務係以員工當期或過去服務所賺得之未來福利金額折現計算，並以資產負債表日之確定福利義務現值減除計畫資產之公允價值。確定福利淨義務每年由精算師採用預計單位福利法計算，折現率則係使用資產負債表日與確定福利計畫之貨幣及期間一致之政府公債(於資產負債表日)之市場殖利率。

B. 確定福利計畫產生再衡量數於發生當期認列於其他綜合損益，並表達於保留盈餘。

C. 前期服務成本之相關費用立即認列為損益。

3. 離職福利

離職福利係於正常退休日前終止對員工之聘僱或當員工決定接受公司之福利邀約以換取聘僱之終止而提供之福利。本公司係於不再能撤銷離職福利之要約或於認列相關重組成本之孰早者時認列費用。不預期在資產負債表日後十二個月全部清償之福利應予以折現。

4. 員工酬勞及董監酬勞

員工酬勞及董監事酬勞係於具法律或推定義務且金額可合理估計時，認列為費用及負債。嗣後股東會決議實際配發金額與估列金額有差異時，則按會計估計值變動處理。

(廿二) 所得稅

1. 所得稅費用包含當期及遞延所得稅。除與列入其他綜合損益或直接列入權益之項目有關之所得稅分別列入其他綜合損益或直接列入權益外，所得稅係認列於損益。
2. 本公司依據營運及產生應課稅所得之所在國家，在資產負債表日已立法或已實質性立法之稅率計算當期所得稅。管理階層就適用所得稅相關法規定期評估所得稅申報之狀況，並在適用情況下根據預期須向稅捐機關支付之稅款估列所得稅負債。未分配盈餘依所得稅法加徵之所得稅，嗣盈餘產生年度之次年度於股東會通過盈餘分派案後，始就實際盈餘之分派情形，認列之未分配盈餘所得稅費用。
3. 遞延所得稅採用資產負債表法，按資產及負債之課稅基礎與其於資產負債表之帳面金額所產生之暫時性差異認列。源自於原始認列之商譽所產生之遞延所得稅負債則不予認列，若遞延所得稅源自於交易（不包括企業合併）中對資產或負債之原始認列，且在交易當時未影響會計利潤或課稅所得（課稅損失）亦未產生相等之應課稅及可減除暫時性差異，則不予認列。若投資子公司產生之暫時性差異，本公司可以控制暫時性差異迴轉之時點，且暫時性差異很有可能於可預見之未來不會迴轉者則不予認列。
遞延所得稅採用在資產負債表日已立法或已實質性立法，並於有關之遞延所得稅資產實現或遞延所得稅負債清償時預期適用之稅率（及稅法）為準。
4. 遞延所得稅資產於暫時性差異很有可能用以抵減未來應課稅所得之範圍內認列，並於每一資產負債表日重評估未認列及已認列之遞延所得稅資產。

5. 當有法定執行權將所認列之當期所得稅資產及負債金額互抵且有意圖以淨額基礎清償或同時實現資產及清償負債時，始將當期所得稅資產及當期所得稅負債互抵；當有法定執行權將當期所得稅資產及當期所得稅負債互抵，且遞延所得稅資產及負債由同一稅捐機關課徵所得稅之同一納稅主體、或不同納稅主體產生但各主體意圖以淨額基礎清償或同時實現資產及清償負債時，始將遞延所得稅資產及負債互抵。
6. 「所得基本稅額條例」自九十五年一月一日開始施行，其計算基礎係依所得稅法規定計算之課稅所得額，再加計所得稅法及其他法律所享有之租稅減免，按行政院訂定之稅率計算基本稅額，該基本稅額與按所得稅法規定計算之稅額相較，擇其高者，繳納當年度之所得稅，本公司已將其影響考量於當期所得稅中。

(廿三)收入認列

1. 商品銷貨收入

(1) 本公司製造並銷售商品，於承諾之商品運送至客戶端且客戶取得其控制(即客戶主導該商品之使用並取得該商品之幾乎所有剩餘效益之能力)時認列收入，主要商品為服飾，以合約敘明之價格為基礎認列收入，其餘銷售商品之交易，通常附有數量折扣(以特定期間累積銷售總額為基礎)。因此，收入以合約敘明之價格為基礎。本公司以累積經驗並採期望值估計數量折扣產生之變動對價，惟其範圍僅限於與變動對價相關之不確定性於後續消除時，所認列之累計收入金額高度很有可能不會發生重大迴轉之部分。在協議之特定期間，對預期之數量折扣亦相對認列退款負債。

(2) 本公司銷售商品交易之授信期間為 30 天~90 天，大部分合約於商品移轉控制且具有無條件收取對價之權利時，即認列應收帳款，該等應收帳款通常期間短且不具重大財務組成部分；少部分合約，具有已移轉商品予客戶惟仍未具無條件收取對價之權利，則認列合約資產，合約資產另須依國際財務報導準則第 9 號規定按存續期間預期信用損失金額衡量備抵損失。

2. 租賃業務

本公司經營租賃業務依租賃條件、應收租賃款收現可能性及出租人應負擔未來成本等以營業租賃方式處理，認列相關營業租賃收入。

(廿四)營運部門

本公司已於合併財務報告揭露部門資訊，因此個體財務報表不揭露部門資訊。

(廿五)每股盈餘

本公司列示歸屬於本公司普通股權益持有人之基本及稀釋每股盈餘。本公司基本每股盈餘係以歸屬於本公司普通股權益持有人之損益，除以當期加權平均流通在外普通股股數計算之。稀釋每股盈餘則係將歸屬於本公司普通股權益持有人之損益及加權平均流通在外普通股股數，分別調整所有潛在稀釋普通股之影響後計算之。

五、重大會計判斷、假設及估計不確性之主要來源

本公司編製本個體財務報表時，管理階層已運用其判斷以決定所採用之會計政策，並依據資產負債表日當時之情況對於未來事件之合理預期以作出會計估計值及假設。所作出之重大會計估計值與假設可能與實際結果存有差異，將考量歷史經驗及其他因子持續評估及調整。請詳下列對重大會計判斷、估計與假設不確定性之說明：

(一)會計政策採用之重要判斷

無此情形。

(二)重要會計估計值及假設

本公司所作之會計估計值係依據特定日當時之情況對於未來事件之合理預期，惟實際結果可能與估計存有差異，對於下個財務年度報導之資產及負債可能會有重大調整帳面金額之風險的估計及假設，請詳以下說明：

1. 有形資產減損評估

資產減損評估過程中，本公司需依賴主觀判斷並依據資產使用模式及產業特性，決定特定資產群組之獨立現金流量、資產耐用年數及未來可能產生之收益與費損，任何由於經濟狀況之變遷或集團策略所帶來的估計改變均可能在未來造成重大減損。

一一三年十二月三十一日，本公司認列減損損失後之不動產、廠房及設備之帳面價值 262,722 仟元。

2. 不動產、廠房及設備之耐用年限

本公司考量過去類似資產之實際使用經驗、鑑價公司評價報告及參酌同業類似資產之使用情形，本公司於一一三年五月十四日經董事會決議延長部分機器設備之耐用年限，並自一一三年四月一日起適用，此項會計估計值變動預計將使一一三年四月一日至十二月三十一日之折舊費用減少 29,684 仟元。

六、重要會計項目之說明

(一)現金及約當現金

	113年12月31日	112年12月31日
庫存現金	\$ 50	\$ 50
支票存款及活期存款	12,703	5,672
合計	<u>\$ 12,753</u>	<u>\$ 5,722</u>

1. 本公司往來之金融機構信用品質良好，且本公司與多家金融機構往來以分散信用風險，預期發生違約之可能性甚低，於資產負債表日最大信用風險之曝險金額為現金及約當現金之帳面金額。

2. 本公司未有將現金及約當現金提供質押之情形。

(二)透過損益按公允價值衡量之金融資產-流動

	113年12月31日	112年12月31日
強制透過損益按公允價值衡量之金融資產		
衍生工具-發行可轉債之買回權	<u>\$ 195</u>	<u>\$ 210</u>

1. 透過損益按公允價值衡量之金融資產認列於(損)益之明細如下：

	113年度	112年度
強制透過損益按公允價值衡量之金融資產		
衍生工具-發行可轉債之買回權	<u>(\$ 15)</u>	<u>\$ 30</u>

2. 相關信用風險資訊請詳附註十二(二)。

(三)按攤銷後成本衡量之金融資產-流動

	113年12月31日	112年12月31日
使用受限制之活期存款	<u>\$ 3,184</u>	<u>\$ 85,164</u>

1. 由於本公司之交易對象皆係屬信用良好之銀行等金融機構，評估係屬信用風險低者，因此一一三年與一一二年十二月三十一日均以預期信用損失率 0% 衡量備抵損失，金額均為 0 仟元。

2. 相關信用風險資訊請詳附註十二(二)。

3. 按攤銷後成本衡量之金融資產提供擔保之資訊，請詳附註八之說明。

(四) 應收票據及帳款

	113年12月31日	112年12月31日
應收帳款	\$ 87,293	\$ 81,765
應收帳款-關係人	21,301	--
減：備抵損失	(87,293)	(81,615)
合計	<u>\$ 21,301</u>	<u>\$ 150</u>

1. 本公司對應收帳款之平均授信期間為三十至九十天，對應收帳款不予計息。

2. 本公司之應收帳款於一一三年及一一二年十二月三十一日最大信用風險之曝險金額為每類應收帳款之帳面金額。

3. 應收票據及應收帳款之帳齡資訊如下：

	113年12月31日	112年12月31日
未逾期	\$ 21,301	\$ --
逾期 90 天內	--	--
逾期 91~180 天	--	--
逾期 181 天以上	87,293	81,765
合計	<u>\$ 108,594</u>	<u>\$ 81,765</u>

4. 本公司依準備矩陣衡量應收票據及應收帳款之備抵損失如下：

113年12月31日	預期信用損失率	總帳面金額	備抵損失(存續期)	
			間預期信用損失)	攤銷後成本
未逾期	--	\$ 21,301	\$ --	\$ 21,301
逾期 90 天內	--	--	--	--
逾期 91~180 天	--	--	--	--
逾期 181 天以上	100%	87,293	(87,293)	--
合計		<u>\$ 108,594</u>	<u>(\$ 87,293)</u>	<u>\$ 21,301</u>

112年12月31日	預期信用損失率	總帳面金額	備抵損失(存續期)	
			間預期信用損失)	攤銷後成本
未逾期	--	\$ --	\$ --	\$ --
逾期 90 天內	--	--	--	--
逾期 91~180 天	--	--	--	--
逾期 181 天以上	50%~100%	81,765	(81,615)	150
合計		<u>\$ 81,765</u>	<u>(\$ 81,615)</u>	<u>\$ 150</u>

5. 本公司與 Product Source Group, LLC. 交易產生之應收帳款，因預期收回可能性低，已提列 100% 之備抵損失。

6. 本公司之應收帳款備抵損失變動表如下：

	應收帳款	
一一三年一月一日	\$	81,615
本期提列金額		150
匯率變動之影響		5,528
一一三年十二月三十一日	\$	<u>87,293</u>
一一二年一月一日	\$	81,615
本期提列金額		--
匯率變動之影響		--
一一二年十二月三十一日	\$	<u>81,615</u>

7. 相關信用風險資訊請詳附註十二(二)。

(五)其他應收款

	113年12月31日	112年12月31日
其他應收款	\$ 255,824	\$ 243,376
其他應收款－關係人	269,120	343,495
減：備抵損失	(255,824)	(227,907)
合計	<u>\$ 269,120</u>	<u>\$ 358,964</u>

1. 本公司之其他應收款備抵損失變動表如下：

	其他應收款	
一一三年一月一日	\$	227,907
本期提列金額		16,395
匯率變動之影響		11,522
一一三年十二月三十一日	\$	<u>255,824</u>
一一二年一月一日	\$	227,342
本期提列金額		563
匯率變動之影響		2
一一二年十二月三十一日	\$	<u>227,907</u>

2. 本公司信用風險相關資訊請詳附註十二(二)。

(六)存貨

	113年12月31日	112年12月31日
在製品	\$ --	\$ --
減：備抵存貨跌價及呆滯損失	--	--
合計	<u>\$ --</u>	<u>\$ --</u>

當期認列之存貨相關費損：

	113 年度	112 年度
已出售存貨成本	\$ --	\$ 4,037
存貨跌價及呆滯損失(回升利益)	--	(73,084)
存貨報廢損失	--	72,287
合計	<u>\$ --</u>	<u>\$ 3,240</u>

(七)預付款項

	113 年度	112 年度
預付貨款	\$ 62,697	\$ 62,697
留抵稅額	10,617	10,423
預付費用	40	745
合計	<u>\$ 73,354</u>	<u>\$ 73,865</u>

(八)待出售非流動資產

1. 待出售處分群組之資產：

	113 年 12 月 31 日	112 年 12 月 31 日
現金及約當現金	\$ --	\$ 791
預付款項	--	212
合計	<u>\$ --</u>	<u>\$ 1,003</u>

2. 與待出售非流動資產直接相關之負債：

	113 年 12 月 31 日	112 年 12 月 31 日
其他應付款	\$ --	\$ 8
代收款	--	3
合計	<u>\$ --</u>	<u>\$ 11</u>

3. 與待處分群組直接相關之權益科目如下：

	113 年 12 月 31 日	112 年 12 月 31 日
國外營運機構財務報表換算之兌換差額	\$ --	\$ 3,070

4. 如興製衣(薩爾瓦多)股份有限公司於一一二年業經股東大會決議清算，與如興製衣(薩爾瓦多)股份有限公司相關之資產和負債已轉列為待處分群組。本公司於一一三年十一月十二日經董事會決議通過，處分如興製衣(薩爾瓦多)股份有限公司股權，並於一一三年十二月一日完成交割。

(九)採用權益法之投資

被投資公司名稱	113年12月31日		112年12月31日	
	金額	持股%	金額	持股%
投資子公司				
如興製衣(柬埔寨)有限公司	\$ 183,337	100.00	\$ 194,590	100.00
如興(尼加拉瓜)股份有限公司	--	--	8,551	100.00
如興製衣(薩爾瓦多)股份有限公司	--	--	--	100.00
Fain Tei Enterprise Company Ltd. (BVI)	(632,710)	100.00	(453,394)	100.00
緬甸如興製衣有限公司	(24,977)	100.00	(20,870)	100.00
天雲存儲科技股份有限公司	566,853	84.11	563,881	84.11
RH International Holdings Limited	3,816,410	100.00	3,270,623	100.00
小計	3,908,913		3,563,381	
加：採用權益法之投資貸餘	657,687		474,264	
減：累計減損	--		--	
採用權益法之投資總額	<u>\$4,566,600</u>		<u>\$4,037,645</u>	

1. 本公司重大關聯企業之基本資訊如下：

公司名稱	主要營業場所	衡量方法
如興製衣(柬埔寨)有限公司	柬埔寨	採權益法
如興(尼加拉瓜)股份有限公司	尼加拉瓜	採權益法
如興製衣(薩爾瓦多)股份有限公司	薩爾瓦多	採權益法
Fain Tei Enterprise Company Ltd. (BVI)	英屬維京群島	採權益法
緬甸如興製衣有限公司	緬甸	採權益法
天雲存儲科技股份有限公司	台灣台北市	採權益法
RH International Holdings Limited	英屬維京群島	採權益法

(1) 本公司於一一一年六月十六日經董事會決議通過，處分子公司自由貿易區國際作業馬拿瓜股份有限公司股權，於一一二年二月二十日完成股權交割。

(2) 本公司於一〇八年度依據「取得或處分資產處理程序」授權董事長執行對子公司 Fain Tei Enterprise Company Ltd. (BVI) 增資美金 2,042,429 元，增資後資本額由美金 13,744,414 元增加為美金 15,786,843 元，股數由 13,794,414 股增加為 15,836,843 股。於一〇九年二月增資美元 500,000 元，增資後資本額為美金 16,286,843 元，股數為 16,336,843 股，截至一一三年十二月三十一日已投入資本額約為新台幣 491,420 仟元。

- (3) 本公司於一〇八年十月九日對緬甸如興製衣有限公司增資美金 300,000 元，截至一一三年十二月三十一日已投入資本額為美金 4,271,600 元(約新台幣 128,495 仟元)。
- (4) 本公司於一〇八年六月二十八日依據「取得或處分資產處理程序」授權董事長決行對特定交易對象收購普通股 1,320,000 股，收購價金為 43,996 仟元，本公司持有天雲商務國際(股)公司 46.5%，惟本公司具有過半之董事會席次，能主導天雲商務國際(股)公司主要營運活動，故具控制力。於一〇九年二月因轉換特別股負債，剩餘持有股權為 40.04%。於一〇九年八月購買普通股 1,840,000 股，購買價金為 61,272 仟元，持有股權為 59.85%，於一〇九年十一月購買普通股 1,000,000 股，購買價金為 33,000 仟元，持有股權為 70.61%，於一〇九年十二月購買普通股 718,572 股，購買價金為 23,713 仟元，持有股權為 78.35%，於一一〇年十一月因轉換特別股負債，持有對天雲商務國際(股)公司股權 89.58%。於一一一年一月十八日經董事會決議更改公司名稱為天雲存儲科技股份有限公司，於一一一年一月因轉換特別股負債，剩餘持有股權為 85.17%，於一一一年八月因轉換特別股負債，剩餘持有股權為 84.30%，於一一二年一月因轉換特別股負債，剩餘持有股權為 84.11%。
- (5) 本公司於一〇九年六月十七日投資設立 RH International Holdings Limited，並於一一〇年六月將 MF Holding Co., Ltd. 作價予 RH International Holdings Limited。另於一一〇年九月十五日董事會決議通過，為提升投資效益，進行集團組織重組案。截至一一〇年十二月三十一日其子公司 RH International Holdings Limited 直接持有子公司 Tooku Holdings Limited 及 JD United (BVI) Limited，RH International Holdings Limited 另與 JD United (BVI) Limited 共同持有 JD United (Cayman) Limited。於一一一年第一季，改由子公司 JD United (Cayman) Limited 直接持有子公司 Tooku Holdings Limited 及 MF Holding Co., Ltd.。
- (6) 本公司於一一三年七月九日經臨時董事會決議通過，處分本公司之子公司如興(尼加拉瓜)股份有限公司股權，並於同日交割。

(7)有關子公司如興製衣(薩爾瓦多)股份有限公司清算及處分資訊請詳附註六(八)。

2. 本公司重大關聯企業之彙總性財務資訊如下：

資產負債表

	如興製衣(柬埔寨)有限公司	
	113年12月31日	112年12月31日
流動資產	\$ 492,258	\$ 480,373
非流動資產	7,480	8,664
流動負債	(316,401)	(294,447)
淨資產總額	\$ 183,337	\$ 194,590
占關聯企業淨資產之份額	\$ 183,337	\$ 194,590
商譽	--	--
關聯企業帳面價值	\$ 183,337	\$ 194,590

	如興(尼加拉瓜)股份有限公司	
	113年12月31日	112年12月31日
流動資產	\$ --	\$ 8,248
非流動資產	--	307
流動負債	--	(4)
淨資產總額	\$ --	\$ 8,551
占關聯企業淨資產之份額	\$ --	\$ 8,551
商譽	--	--
關聯企業帳面價值	\$ --	\$ 8,551

	如興製衣(薩爾瓦多)公司	
	113年12月31日	112年12月31日
流動資產	\$ --	\$ 1,003
流動負債	--	(11)
淨資產總額	\$ --	\$ 992
占關聯企業淨資產之份額	\$ --	\$ 992
商譽	--	--
關聯企業帳面價值	\$ --	\$ 992

Fain Tei Enterprise Company Ltd.
(BVI)

	113年12月31日	112年12月31日
流動資產	\$ 67,253	\$ 73,532
非流動資產	169,062	172,325
流動負債	(842,391)	(665,158)
非流動負債	(26,634)	(34,093)
淨資產總額	<u>(\$ 632,710)</u>	<u>(\$ 453,394)</u>
占關聯企業淨資產之份額	(\$ 632,710)	(\$ 453,394)
商譽	--	--
關聯企業帳面價值	<u>(\$ 632,710)</u>	<u>(\$ 453,394)</u>

緬甸如興製衣有限公司

	113年12月31日	112年12月31日
流動資產	\$ 70,988	\$ 68,943
流動負債	(95,965)	(89,813)
淨資產總額	<u>(\$ 24,977)</u>	<u>(\$ 20,870)</u>
占關聯企業淨資產之份額	(\$ 24,977)	(\$ 20,870)
商譽	--	--
關聯企業帳面價值	<u>(\$ 24,977)</u>	<u>(\$ 20,870)</u>

天雲存儲科技股份有限公司

	113年12月31日	112年12月31日
流動資產	\$ 11,502	\$ 7,926
非流動資產	343,982	343,983
流動負債	(122)	(80)
非流動負債	(764)	(764)
淨資產總額	<u>\$ 354,598</u>	<u>\$ 351,065</u>
占關聯企業淨資產之份額	\$ 354,598	\$ 351,065
商譽	--	--
關聯企業帳面價值	<u>\$ 354,598</u>	<u>\$ 351,065</u>

RH International Holdings Limited

	113年12月31日	112年12月31日
流動資產	\$ 832,628	\$ 633,786
非流動資產	2,983,782	2,638,511
流動負債	--	(47)
非流動負債	--	(1,627)
淨資產總額	<u>\$ 3,816,410</u>	<u>\$ 3,270,623</u>

RH International Holdings Limited		
	113年12月31日	112年12月31日
占關聯企業淨資產之份額	\$ 3,816,410	\$ 3,270,623
商譽	--	--
關聯企業帳面價值	\$ 3,816,410	\$ 3,270,623

綜合損益表

如興製衣(柬埔寨)有限公司		
	113年度	112年度
收入	\$ --	\$ 3,462
本期淨利(損)	(23,844)	(15,141)
其他綜合損益(稅後淨額)	--	--
本期綜合損益總額	(23,844)	(15,141)
自關聯企業收取之股利	\$ --	\$ --

如興(尼加拉瓜)股份有限公司		
	113年度	112年度
收入	\$ --	\$ 5,309
本期淨利(損)	--	(6)
其他綜合損益(稅後淨額)	--	--
本期綜合損益總額	--	(6)
自關聯企業收取之股利	\$ --	\$ --

如興(薩爾瓦多)股份有限公司		
	113年度	112年度
收入	\$ --	\$ --
本期淨損	--	(112,633)
其他綜合損益(稅後淨額)	--	--
本期綜合損益總額	--	(112,633)
自關聯企業收取之股利	\$ --	\$ --

Fain Tei Enterprise Company Ltd. (BVI)		
	113年度	112年度
收入	\$ 541,522	\$ 406,602
本期淨損	(144,998)	(97,534)
其他綜合損益(稅後淨額)	(34,318)	1,817
本期綜合損益總額	(179,316)	(95,717)
自關聯企業收取之股利	\$ --	\$ --

緬甸如興製衣有限公司

	113 年度	112 年度
收入	\$ --	\$ --
本期淨利(損)	(2,609)	8,170
其他綜合損益(稅後淨額)	--	--
本期綜合損益總額	(\$ 2,609)	\$ 8,170
自關聯企業收取之股利	\$ --	\$ --

天雲存儲科技股份有限公司

	113 年度	112 年度
收入	\$ 4,377	\$ 4,248
本期淨利	3,533	2,398
其他綜合損益(稅後淨額)	--	--
本期綜合損益總額	\$ 3,533	\$ 2,398
自關聯企業收取之股利	\$ --	\$ --

RH International Holdings Limited

	113 年度	112 年度
收入	\$ --	\$ --
本期淨利(損)	270,253	(388,507)
其他綜合損益(稅後淨額)	83,141	33,057
本期綜合損益總額	\$ 353,394	(\$ 355,450)
自關聯企業收取之股利	\$ --	\$ --

(十)不動產、廠房及設備

	土地	房屋及建築	機器設備	辦公及 其他設備	合計
成本					
一一三年一月一日餘額	\$ 84,267	\$ 26,964	\$ 423,693	\$ 10,837	\$ 545,761
處分	--	--	--	(135)	(135)
一一三年十二月三十一 日餘額	\$ 84,267	\$ 26,964	\$ 423,693	\$ 10,702	\$ 545,626
一一二年一月一日餘額	\$ 84,267	\$ 26,964	\$ 419,089	\$ 10,713	\$ 541,033
增添	--	--	--	124	124
重分類	--	--	4,604	--	4,604
一一二年十二月三十一 日餘額	\$ 84,267	\$ 26,964	\$ 423,693	\$ 10,837	\$ 545,761

	土地	房屋及建築	機器設備	辦公及 其他設備	合計
折舊及減損損失					
一一三年一月一日餘額	\$ --	\$ 14,127	\$ 231,767	\$ 6,604	\$ 252,498
本期折舊	--	1,491	28,725	300	30,516
處分	--	--	--	(110)	(110)
一一三年十二月三十一日餘額	\$ --	\$ 15,618	\$ 260,492	\$ 6,794	\$ 282,904
一一二年一月一日餘額	\$ --	\$ 12,624	\$ 173,358	\$ 6,130	\$ 192,112
本期折舊	--	1,503	58,409	474	60,386
一一二年十二月三十一日餘額	\$ --	\$ 14,127	\$ 231,767	\$ 6,604	\$ 252,498
帳面金額					
一一三年十二月三十一日	\$ 84,267	\$ 11,346	\$ 163,201	\$ 3,908	\$ 262,722
一一二年十二月三十一日	\$ 84,267	\$ 12,837	\$ 191,926	\$ 4,233	\$ 293,263

不動產、廠房及設備提供擔保之資訊，請詳附註八之說明。

(十一)租賃交易-承租人

1. 本公司租賃之標的資產為辦公設備，租賃合約之期間通常介於一到五年。租賃合約是採個別協商，未有加諸其他之限制。
2. 使用權資產之帳面金額與認列之折舊費用資訊如下：

	113年		112年	
	12月31日	113年度	12月31日	112年度
	帳面金額	折舊費用	帳面金額	折舊費用
辦公設備	\$ --	\$ --	\$ --	\$ 23

3. 本公司使用權資產於一一三年及一一二年度變動情形如下：

	辦公設備
一一三年一月一日	\$ --
折舊費用	--
一一三年十二月三十一日	\$ --
	辦公設備
一一二年一月一日	(\$ 23)
折舊費用	(23)
一一二年十二月三十一日	\$ --

4. 本公司於一一三年及一一二年度使用權資產之增添均為0仟元。

5. 與租賃合約有關之損益項目資訊如下：

影響當期損益之項目	113 年度	112 年度
租賃負債之利息費用	\$ --	\$ --
屬短期租賃合約之費用	\$ 326	\$ 329

6. 本公司於一一三年及一一二年度租賃現金流出總額分別為 326 仟元及 353 仟元。

(十二)租賃交易—出租人

1. 本公司出租之標的資產為房屋及建築與機器設備，由於未移轉附屬於標的資產所有權之幾乎所有風險與報酬，分類為營業租賃。

2. 本公司於一一三年及一一二年度營業租賃合約分別認列 73,745 仟元及 73,649 仟元之租金收入，其中無屬變動租賃給付認列之租金收入。

(十三)無形資產

	113 年 12 月 31 日	112 年 12 月 31 日
電腦軟體	\$ 1,523	\$ 1,981
成本		
一一三年一月一日餘額	\$ 13,354	
取得	--	
一一三年十二月三十一日餘額	\$ 13,354	
一一二年一月一日餘額	\$ 13,261	
取得	93	
一一二年十二月三十一日餘額	\$ 13,354	
累計攤銷及減損		
一一三年一月一日餘額	\$ 11,373	
攤銷費用	458	
一一三年十二月三十一日餘額	\$ 11,831	
一一二年一月一日餘額	\$ 10,628	
攤銷費用	745	
一一二年十二月三十一日餘額	\$ 11,373	
帳面金額		
一一三年十二月三十一日淨額	\$ 1,523	
一一二年十二月三十一日淨額	\$ 1,981	

(十四)短期借款

	113年12月31日	112年12月31日
擔保銀行借款	\$ 200,000	\$ 200,000
期末帳列短期借款利率區間	3.489%	3.297%

短期借款擔保品，請詳附註八說明。

(十五)應付票據及帳款

	113年12月31日	112年12月31日
應付票據	\$ --	\$ 628
應付帳款	--	--
應付帳款-關係人	--	--
小計	--	--
合計	\$ --	\$ 628

(十六)應付公司債

	113年12月31日	112年12月31日
應付公司債	\$ 150,000	\$ 150,000
減：應付公司債折價	(177)	(224)
	\$ 149,823	\$ 149,776

本公司一一二年度國內第一次私募無擔保可轉換公司債之發行條件如下：

1. 本公司發行國內第一次無擔保可轉換公司債，發行總額計 150,000 仟元，依票面金額十足發行，票面利率 7%，發行期間 5 年，自一一二年九月六日至一一七年九月五日。本轉換公司債到期時按債券面額加計應付利息以現金一次償還。
2. 債券持有人得於本私募轉換公司債發行日起滿三年後至到期日前十日止，除依法暫停過戶期間及自本公司無償配股停止過戶日、現金股息停止過戶日或現金增資認股停止過戶日前十五個營業日起至權利分派基準日止、辦理減資之減資基準日起至減資換發股票開始交易日前一日止、辦理股票變更面額之停止轉換（認購）起始日至新股換發股票開始交易日前一日止，不得請求轉換外，得隨時向本公司請求轉換為本公司普通股，轉換後普通股之權利義務與原已發行之普通股相同，惟所轉換之普通股仍屬私募有價證券，尚須符合轉換辦法第十五條之規定。
3. 本轉換公司債之轉換價格係依轉換辦法規定之訂價模式予以訂定，續後轉換價格遇有本公司因反稀釋條款之情況，將依轉換辦法規定之訂價模式予以調整；發行時之轉換價格為每股新台幣 4.29 元。本轉換公司債之轉換價格自一一二年九月二十一日起，由每股新台幣 4.29 元調整為新台幣

4.27 元，自一一二年十二月十五日起，由每股新台幣 4.27 元調整為新台幣 4.24 元。

4. 本私募轉換公司債發行滿三年之翌日起至發行期間屆滿前四十日止，本公司得於其後每季季底，以掛號寄發債券持有人一份三十日期滿之「債券收回通知書」（前述期間自本公司發信之日起算，並以該期間屆滿日為債券收回基準日，且前述期間不得為轉換辦法第九條之停止轉換期間），並於該期間屆滿時，本公司有權利按本私募轉換公司債按債券面額為收回價格，以現金收回全部債券。債券持有人可於收到通知書時選擇轉換成普通股或按本私募轉換公司債按債券面額為收回價格接受贖回。
5. 本私募轉換公司債發行滿三年後之翌日起至發行期間屆滿前四十日止，若本私募轉換公司債流通在外餘額低於原發行總額之百分之十時，本公司得於其後三十個營業日內，以掛號寄發債券持有人一份六十日期滿之「債券收回通知書」（前述期間本公司發信之日起算，並以該期間屆滿日為債券收回基準日，且前述期間不得為轉換辦法第九條之停止轉換期間），並於該期間屆滿時，儘速按本私募轉換公司債按債券面額為收回價格，以現金收回全部債券。
6. 本私募轉換公司債發行滿三年後，本公司如依轉換辦法規定要求贖回者，本私募轉換公司債債券持有人於收回基準日前，得向本公司請求依轉換辦法轉換為本公司普通股。
7. 所有本公司收回、償還或已轉換之本私募轉換公司債將被註銷，不再賣出或發行，其所附轉換權併同消滅。
8. 截至一一三年十二月三十一日止，本轉換公司債皆未轉換為普通股。
9. 本公司於發行可轉換公司債時，依據國際會計準則第 32 號「金融工具：表達」規定，將屬權益性質之轉換權與各負債組成要素分離，帳列「資本公積－認股權」計 149 仟元。另嵌入之買回權，依據國際財務報導準則第 9 號「金融工具」規定，因其與主契約債務商品之經濟特性及風險非緊密關聯，故予以分離處理，經分離後主契約債務有效利率為 0.032%。

(十七)負債準備

	<u>員工福利負債準備</u>
一一二年一月一日餘額	\$ 1,991
當期使用之負債準備	--
一一二年十二月三十一日餘額	<u>1,991</u>
當期新增之負債準備	--
一一三年十二月三十一日餘額	<u>\$ 1,991</u>

負債準備分析如下：

	<u>113年12月31日</u>	<u>112年12月31日</u>
流動	<u>\$ 1,991</u>	<u>\$ 1,991</u>

(十八)長期借款

<u>債權人</u>	<u>113年12月31日</u>	<u>利率(%)</u>	<u>償還期間及辦法</u>
臺灣中小企業銀行	\$ 24,174	2.775	自112年9月17日至114年9月17日，每1個月為一期分24期，每月固定償還800仟元，剩餘本金屆期一次清償。
合作金庫銀行	6,857	3.178	自111年2月25日至114年2月25日，每1個月為一期分36期，前12期按月付息，自13期起，每期依年金法按月攤還本息。
小計	<u>31,031</u>		
減：一年內到期	(<u>31,031</u>)		
合計	<u>\$ --</u>		

<u>債權人</u>	<u>112年12月31日</u>	<u>利率(%)</u>	<u>償還期間及辦法</u>
臺灣中小企業銀行	\$ 33,774	2.65	自112年9月17日至114年9月17日，每1個月為一期分24期，每月固定償還800仟元，剩餘本金屆期一次清償。
合作金庫銀行	47,255	3.053	自111年2月25日至114年2月25日，每1個月為一期分36期，前12期按月付息，自13期起，每期依年金法按月攤還本息。
小計	<u>81,029</u>		
減：一年內到期	(<u>50,001</u>)		
合計	<u>\$ 31,028</u>		

1. 上述借款之償還期限如下：

<u>到期年限</u>	<u>金額</u>
一一四年十二月三十一日	<u>\$ 31,031</u>

2. 長期借款擔保品，請詳附註八之說明。

(十九)退休金

1. 確定提撥計劃

本公司依「勞工退休金條例」訂定之員工退休金辦法係屬確定提撥計畫。依該條例規定，本公司每月負擔之勞工退休金提撥率，不得低於員工每月薪資百分之六。本公司業已依照該條例訂定之員工退休辦法，每月依員工薪資百分之六提撥至勞工保險局之個人退休金帳戶。

本公司一一三年及一一二年度認列確定提撥計畫之費用金額分別為 947 仟元及 1,285 仟元。

2. 確定福利計劃

(1)本公司依「勞動基準法」訂定之員工退休金辦法係屬確定福利計畫，員工退休金之支付係根據服務年資及退休前六個月之平均薪資計算。本公司每月按員工薪資總額之百分之二提撥員工退休基金，交由勞工退休準備金監督委員以該等委員會名義存入台灣銀行之專戶，由於此項退休準備金與本公司完全分離，故未包含於財務報表中。

本公司一一三年及一一二年一月一日至十二月三十一日認列確定福利計畫之費用金額分別為(26)仟元及(6)仟元。

(2)資產負債表認列之金額如下：

	113年12月31日	112年12月31日
確定福利義務現值	(\$ 1,421)	(\$ 1,322)
計畫資產之公允價值	2,036	3,372
淨確定福利資產(負債)之帳列數	\$ 615	\$ 2,050

(3)淨確定福利資產(負債)之調節：

	確定福利義務現值	計畫資產公允價值	淨確定福利資產(負債)
一一二年一月一日	(\$ 3,228)	3,627	399
當期服務成本	--	--	--
利息(費用)收入	(42)	48	6
小計	(42)	48	6
確定福利資產/負債再衡量數：			
人口統計假設變動所產生之精算損益	--	--	--
財務假設變動產生之精算損益	(3)	--	(3)
經驗調整	1,524	38	1,562
小計	1,521	38	1,559
支付之福利	427	(427)	--
雇主提撥數	--	86	86
小計	427	(341)	86

	確定福利 義務現值	計劃資產 公允價值	淨確定福利 資產(負債)
一一二年十二月三十一日	(1,322)	\$ 3,372	\$ 2,050
當期服務成本	--	--	--
利息(費用)收入	(17)	43	26
小計	(17)	43	26
確定福利資產/負債再衡量數：			
人口統計假設變動所產生之 精算損益	--	--	--
財務假設變動產生之精算損 益	7	--	7
經驗調整	(1,806)	285	(1,521)
小計	(1,799)	285	(1,514)
支付之福利	1,717	(1,717)	--
雇主提撥數	--	53	53
小計	1,717	(1,664)	53
一一三年十二月三十一日	(\$ 1,421)	\$ 2,036	\$ 615

(4)下列主要假設係用以決定本公司之確定福利計畫：

	113年12月31日	112年12月31日
折現率	1.40%	1.28%
預期薪資增加率	2.50%	2.50%
計畫資產預期長期報酬率	1.40%	1.28%

(5)每一重大精算假設之敏感度分析如下：

	113年度		112年度	
	確定福利 義務增加	確定福利 義務減少	確定福利 義務增加	確定福利 義務減少
折現率增加 0.25%	\$ --	\$ 16	\$ --	\$ 16
折現率減少 0.25%	16	--	17	--
預期薪資增加 0.25%	13	--	13	--
預期薪資減少 0.25%	--	13	--	13

進行前述敏感度分析時係假設其他假設不動之情況下，單一精算假設(例如：折現率或預期薪資)發生合理可能之變動時，對確定福利義務可能產生之影響進行分析。由於部分精算假設相互有關，實務上甚少僅有單一精算假設發生之變動，故此分析有其限制。

本期敏感度分析所使用之方法與假設與前期並無不同。

(6)本公司於一一三年十二月三十一日後一年內預計支付予退休計畫之提撥金為 53 仟元。

(廿)股本

1. 本公司一一二年一月一日額定股本為 15,000,000 仟元，實收資本額為 8,189,149 仟元，每股面額 10 元，實際發行股數為 818,915 仟股，均為普通股。
2. 本公司於一一二年八月十四日、十月十二日及一一三年十一月二十二日分別經董事會決議辦理私募現金增資 267,000 仟元、365,000 仟元及 755,000 仟元，每股面額 10 元，分別發行普通股 26,700 仟股、36,500 仟股及 75,500 仟股，分別於一一二年九月十二日、十一月三十日及一一四年一月九日完成變更登記。
3. 截至一一三年十二月三十一日止，本公司額定股本為 15,000,000 仟元，實收資本額為 9,576,149 仟元，每股面額 10 元，實際發行股數為 957,615 仟股，均為普通股。

(廿一)資本公積

	113 年 12 月 31 日	112 年 12 月 31 日
普通股股票溢價	\$ 925,471	\$ 1,486,436
轉換公司債轉換溢價	435,961	435,961
庫藏股票交易	40,148	40,148
認列子公司所有權權益變動數	169,332	254,263
採用權益法認列關聯企業及合 資股權淨值之變動數	4,485	4,485
認股權	355	355
其他	1,188	1,188
合計	<u>\$ 1,576,940</u>	<u>\$ 2,222,836</u>

依公司法規定，超過票面金額發行股票所得之溢額及受領贈之所得之資本公積，除得用於彌補虧損外，於公司無累積虧損時，按股東原有股份之比例發給新股或現金。另依證券交易法之相關規定，以上開資本公積撥充資本時，每年以其合計數不超過實收資本額百分之十為上限。公司非於盈餘公積填補資本虧損仍有不足時，不得以資本公積補充之。

(廿二)保留盈餘

1. 法定盈餘公積

法定盈餘公積除彌補公司虧損及按股東原有股份之比例發給新股或現金外，不得使用之，惟發給新股或現金者，以該項公積超過實收資本額百分

之二十五之部分為限。

2. 盈餘分配及股利政策

依本公司章程規定，年度決算如有盈餘，依下列順序分派之：

- (1) 提繳稅捐。
- (2) 彌補虧損。
- (3) 提存百分之十為法定盈餘公積。
- (4) 其他依法令規定或依主管機關命令提列或迴轉特別盈餘公積。
- (5) 其餘由董事會依股利政策擬定盈餘分派案，提報股東會。

本公司分派股利之政策，須視公司目前及未來之投資環境、資金需求、國內外競爭狀況及資本預算等因素，兼顧股東利益、平衡股利及公司長期財務規劃等，每年依法由董事會擬具分派案，提報股東會。股東股利之發放，其中現金股利不高於股利總額之50%。

3. 本公司於一一三年六月二十七日經股東常會決議通過一一二年度因虧損不予分配盈餘。另本公司於一一二年六月三十日經股東常會決議通過一一年度因虧損不予分配盈餘。

4. 有關員工酬勞及董監酬勞資訊，請參閱附註六(廿七)之說明。

(廿三) 營業收入

	113年度	112年度
客戶合約之收入	\$ --	\$ 8,500
租賃收入	73,745	73,649
合計	<u>\$ 73,745</u>	<u>\$ 82,149</u>
客戶合約收入之細分：		
	113年度	112年度
銷售商品	<u>\$ --</u>	<u>\$ 8,500</u>
收入認列時點		
於某一時點認列之收入	<u>\$ --</u>	<u>\$ 8,500</u>

(廿四) 其他收入

	113年度	112年度
利息收入		
銀行存款利息	\$ 665	\$ 1,659
其他利息收入	--	18
	<u>665</u>	<u>1,677</u>
其他收入—其他	5,105	127,672
合計	<u>\$ 5,770</u>	<u>\$ 129,349</u>

(廿五)其他利益及損失

	113年度	112年度
處分不動產、廠房及設備損失	(\$ 24)	\$ --
處分投資利益	2,089	1,723
待出售非流動資產(群組)處分利益	3,110	--
透過損益按公允價值衡量之金融資產利益(損失)	(15)	30
淨外幣兌換利益	24,200	2,122
減損損失	(1,032)	--
合計	<u>\$ 28,328</u>	<u>\$ 3,875</u>

(廿六)成本及費用性質之額外說明

	113年度			112年度		
	屬於營業		合計	屬於營業		合計
	成本者	費用者		成本者	費用者	
員工福利費用	\$ --	\$ 36,016	\$ 36,016	\$ --	\$ 47,639	
折舊費用	28,725	1,791	30,516	--	60,409	
攤銷費用	--	458	458	--	745	

(廿七)員工福利費用

	113年度	112年度
薪資費用	\$ 26,640	\$ 37,583
董事酬金	5,907	5,700
勞健保費用	1,866	2,355
退休金費用	921	1,279
其他用人費用	682	722
合計	<u>\$ 36,016</u>	<u>\$ 47,639</u>

1. 依章程規定，本公司年度如有獲利應提撥 4%至 5%為員工酬勞，及提撥董事酬勞不得高於 2%，但公司尚有累積虧損時，應預先保留彌補數額。前項員工酬勞以現金或股票為之，應由董事會以董事三分之二以上出席及出席董事過半數同意之決議行之，並報告股東會。
2. 本公司一一三年及一一二年一月一日至十二月三十一日員工酬勞及董監酬勞估列金額均為 0 仟元，係以截至當期止之獲利情況估列。配發股票股利之股數計算基礎係依據董事會決議前一日之收盤價並考慮除權之影響。惟若嗣後股東會決議實際配發金額與估列數有差異時，則列為次年度之損益。
3. 有關本公司董事會決議及股東會通過盈餘分配案之員工酬勞及董監酬勞等相關訊息，可至公開資訊觀測站中查詢。

(廿八)財務成本

	113年度	112年度
銀行借款之利息	\$ 8,476	\$ 9,825
公司債之利息	10,548	3,352
其他借款之利息	856	2,019
其他	--	169
合計	<u>\$ 19,880</u>	<u>\$ 15,365</u>

(廿九)所得稅

1. 所得稅費用(利益)

(1)所得稅費用(利益)組成部分:

	113年度	112年度
當期所得稅:		
以前年度所得稅調整	\$ --	\$ 316
遞延所得稅:		
與暫時性差異之原始產生及 迴轉有關之遞延所得稅利 益	(8,427)	(8,522)
所得稅利益	<u>(\$ 8,427)</u>	<u>(\$ 8,206)</u>

(2)與其他綜合損益相關之所得稅費用(利益):

	113年度	112年度
確定福利計畫之再衡量數	<u>(\$ 303)</u>	<u>\$ 312</u>

2. 所得稅費用與會計利潤之調節:

	113年度	112年度
會計利潤	\$ 66,546	(\$ 556,824)
按適用稅率計算之稅額	13,309	(111,365)
所得稅調節項目稅額之影響數:		
永久性差異	(57,204)	129,713
未認列遞延所得稅資產/負債之所 得稅影響數	35,468	(26,870)
以前年度所得稅調整	--	316
所得稅費用(利益)	<u>(\$ 8,427)</u>	<u>(\$ 8,206)</u>

3. 遞延所得稅資產(負債)明細如下:

	1月1日餘額	認列於損益	認列於其他 綜合損益	12月31日餘額
113年度				
遞延所得稅負債				
企業合併產生之				
公允價值調整	(\$ 33,079)	\$ 8,443	\$ --	(\$ 24,636)
淨確定福利資產	(410)	(16)	303	(123)
	<u>(\$ 33,489)</u>	<u>\$ 8,427</u>	<u>\$ 303</u>	<u>(\$ 24,759)</u>

112年度	1月1日餘額	認列於損益	認列於其他 綜合損益	12月31日餘額
	遞延所得稅負債			
企業合併產生之				
公允價值調整	(\$ 41,619)	\$ 8,540	\$ --	(\$ 33,079)
淨確定福利資產	(80)	(18)	312	(410)
	(\$ 41,699)	\$ 8,522	(\$ 312)	(\$ 33,489)

4. 未於資產負債表認列遞延所得稅資產之項目：

	113年12月31日	112年12月31日
虧損扣抵		
114年到期	\$ 31,669	\$ 31,669
115年到期	10,495	10,495
116年到期	95,976	95,976
117年到期	11,451	11,451
119年到期	2,830	2,830
120年到期	41,971	41,971
121年到期	24,614	24,614
123年到期	42,712	--
	261,718	219,006
可減除暫時性差異		
備抵呆帳	61,049	57,752
金融資產評價利益	(3)	(6)
不動產、廠房及設備	1,985	1,985
未實現兌換損益	(5,951)	(3,850)
	57,080	55,881
合計	\$ 318,798	\$ 274,887

5. 本公司營利事業所得稅業經稅捐稽徵機關核定至一一一年度。

(三十)每股盈餘

用以計算每股盈餘之盈餘及普通股加權平均股數如下：

	113年度		
	稅後金額	加權平均流通在外股數 (仟股)	每股盈餘 (元)
<u>基本每股盈餘</u>			
歸屬於本公司普通股股東之			
本期淨利	\$ 74,973	887,478	\$ 0.08

稀釋每股盈餘

本公司一一三年度流通在外可轉換公司債若進行轉換，因具反稀釋作用，故未納入稀釋每股盈餘之計算。

	112年度		
	稅後金額	加權平均流通在外股數 (仟股)	每股虧損 (元)
<u>基本每股盈餘</u>			
歸屬於本公司普通股股東之 本期淨損	(\$ 548,618)	835,783	(\$ 0.66)

稀釋每股盈餘

本公司一一二年度流通在外可轉換公司債若進行轉換，因具反稀釋作用，故未納入稀釋每股盈餘之計算。

(三十一)處分子公司

本公司於一一三年七月九日經臨時董事會決議通過，處分本公司之子公司如興(尼加拉瓜)股份有限公司股權，並於同日完成處分且對該子公司喪失控制。另於一一三年十一月十二日經董事會決議通過，處分本公司之子公司如興製衣(薩爾瓦多)股份有限公司股權，並於一一三年十二月一日完成處分且對該子公司喪失控制。

1. 對喪失控制之資產及負債之分析

	如興(尼加拉瓜) 股份有限公司	如興製衣 (薩爾瓦多) 股份有限公司
流動資產		
現金及約當現金	\$ 1,685	\$ --
流動負債		
其他應付款	(1,692)	--
處分之淨資產	(\$ 7)	\$ --

2. 處分子公司之利益

	如興(尼加拉瓜) 股份有限公司	如興製衣 (薩爾瓦多) 股份有限公司
收取之對價	\$ --	\$ --
減：處分之淨資產	7	--
國外營運機構財務報表換算之 兌換差額	2,082	3,110
處分利益	\$ 2,089	\$ 3,110

3. 處分子公司之淨現金流出

	如興(尼加拉瓜) 股份有限公司	如興製衣 (薩爾瓦多) 股份有限公司
以現金及約當現金收取之對價	\$ --	\$ --
減：處分之現金及約當現金餘額	(1,685)	--
	<u>(\$ 1,685)</u>	<u>\$ --</u>

(三十二)來自籌資活動之負債變動

本公司來自籌資活動之負債之調節如下：

	113年1月1日	現金流量	其他非現金	113年12月31日
短期借款	\$ 200,000	\$ --	\$ --	\$ 200,000
長期借款(含一年內到期)	81,029	(49,998)	--	31,031
應付公司債	149,776	--	47	149,823
存入保證金	101	(71)	--	30
來自籌資活動之負債	<u>\$ 430,906</u>	<u>(\$ 50,069)</u>	<u>\$ 47</u>	<u>\$ 380,884</u>

	112年1月1日	現金流量	其他非現金	113年12月31日
短期借款	\$ 200,679	(\$ 656)	(\$ 23)	\$ 200,000
租賃負債	24	(24)	--	--
長期借款(含一年內到期)	167,340	(86,311)	--	81,029
應付公司債	--	149,730	46	149,776
存入保證金	101	--	--	101
來自籌資活動之負債	<u>\$ 368,144</u>	<u>\$ 62,739</u>	<u>\$ 23</u>	<u>\$ 430,906</u>

七、關係人交易

本公司與關係人之交易明細揭露如下：

(一)關係人名稱及關係

關係人名稱	與本公司之關係
如興製衣(柬埔寨)有限公司	子公司
如興(尼加拉瓜)股份有限公司	該公司與本公司主要管理人為同一人(註一)
如興製衣(薩爾瓦多)股份有限公司	該公司與本公司主要管理人為同一人(註二)
緬甸如興製衣有限公司	子公司
Fain Tei Enterprise Company Ltd. (BVI)	子公司
宏興製衣(柬埔寨)有限公司	子公司
玖地貿易有限公司	子公司
Nagapeace Corporation Limited	子公司
Tanzania Tooku Garments Co., Ltd.	子公司
天雲存儲科技股份有限公司	子公司

(接下頁)

(承上頁)

興牛一投資股份有限公司

該公司與本公司主要管理人為
同一人

張水江先生

本公司之董事(註三)

紀宗明先生

本公司之董事長

徐仲榮先生

本公司之副總經理

錢飛先生

本公司之子公司董事

嵇耀先生

本公司之子公司董事

Borja Trenor Casanova

本公司之子公司董事

柯文卿小姐

本公司之實質關係人

楊文廣先生

本公司之子公司董事

註一：於一一三年七月九日起非為本公司之子公司。

註二：於一一三年十二月一日起非為本公司之子公司。

註三：於一一三年十月二十九日起非為本公司之董事。

(二)與關係人間之重大交易事項

1. 營業收入

	113 年度	112 年度
宏興製衣(柬埔寨)有限公司	\$ 23,049	\$ 28,017
Nagapeace Corporation Limited	24,061	22,454
Tanzania Tooku Garments Co., Ltd.	25,602	21,794
子公司	686	686
合計	<u>\$ 73,398</u>	<u>\$ 72,951</u>

2. 本公司支付關係人之製造費用及營業費用如下：

	113 年度	112 年度
製造費用—加工費		
如興製衣(柬埔寨)有限公司	<u>\$ --</u>	<u>\$ 3,236</u>
營業費用—其他費用		
其他關係人	\$ 560	\$ 291
子公司	206	--
合計	<u>\$ 766</u>	<u>\$ 291</u>

3. 其他收入

	113 年度	112 年度
如興(尼加拉瓜)股份有限公司	\$ 4,960	\$ --
其他關係人	139	--
子公司	--	205
合計	<u>\$ 5,099</u>	<u>\$ 205</u>

4. 利息收入

	113 年度	112 年度
玖地貿易有限公司	\$ --	\$ 18

5. 利息費用

	113 年度	112 年度
子公司	\$ 204	\$ 900
其他關係人	652	1,006
合計	\$ 856	\$ 1,906

6. 應收帳款-關係人

	113 年 12 月 31 日	112 年 12 月 31 日
宏興製衣(柬埔寨)有限公司	\$ 14,388	\$ --
Nagapeace Corporation Limited	5,977	--
子公司	936	--
合計	\$ 21,301	\$ --

7. 其他應收款-關係人

	113 年 12 月 31 日	112 年 12 月 31 日
如興製衣(柬埔寨)有限公司	\$ 266,155	\$ 327,097
宏興製衣(柬埔寨)有限公司 Tanzania Tooku Garments Co., Ltd.	--	10,523
Nagapeace Corporation Limited	--	550
其他子公司	2,965	2,458
其他關係人	--	2,777
合計	\$ 269,120	\$ 90
	\$ 343,495	\$ 343,495

8. 預付款項

	113 年 12 月 31 日	112 年 12 月 31 日
宏興製衣(柬埔寨)有限公司	\$ 62,697	\$ 62,697

9. 其他應付款-關係人

	113 年 12 月 31 日	112 年 12 月 31 日
玖地貿易有限公司	\$ 3,116	\$ 2,918
Fain Tei Enterprise Copmany Ltd. (BVI)	16,060	15,042
合計	\$ 19,176	\$ 17,960

10. 向關係資金融資情形

(1) 其他應付款-關係人

	113 年度				
	最高餘額	期末餘額	利率區間	應付利息	利息費用
興牛一投資股份有限公司	\$ 40,000	\$ --	--	\$ --	\$ 652
天雲存儲科技股份有限公司	\$ 8,500	8,500	2.78%	146	204
		\$ 8,500		\$ 146	\$ 856

	112 年度				
	最高餘額	期末餘額	利率區間	應付利息	利息費用
興牛一投資股份有限公司	\$ 40,000	\$ 26,502	5.49%	\$ --	\$ 1,006
天雲存儲科技股份有限公司	\$ 5,500	5,500	2.65%	88	136
		\$ 32,002		\$ 88	\$ 1,142

(2) 與待出售非流動資產直接相關之負債

	112 年度				
	最高餘額	期末餘額	利率區間	應付利息	利息費用
如興製衣(薩爾瓦多)股份有限公司	\$ 90,779	\$ --	3.629%~ 5.724%	\$ --	\$ 764

11. 預收款項

	113 年 12 月 31 日	112 年 12 月 31 日
天雲存儲科技股份有限公司	\$ 286	\$ 286

12. 財產交易

(1) 處分如興(尼加拉瓜)股份有限公司股權

	113 年 1 月 1 日 至 12 月 31 日		112 年 1 月 1 日 至 12 月 31 日	
	處分價款	處分(損)益	處分價款	處分(損)益
徐仲榮先生	\$ --	\$ 2,089	\$ --	\$ --

(2) 處分如興製衣(薩爾瓦多)股份有限公司股權

	113 年 1 月 1 日 至 12 月 31 日		112 年 1 月 1 日 至 12 月 31 日	
	處分價款	處分(損)益	處分價款	處分(損)益
徐仲榮先生	\$ --	\$ 3,110	\$ --	\$ --

13. 本公司委託持有子公司之股份情形如下：

	113年12月31日		112年12月31日	
如興製衣(薩爾瓦多)(股)公司	--		徐仲榮先生	1股
如興(尼加拉瓜)(股)公司	--		徐仲榮先生	2股
	--		柯文卿小姐	1股
緬甸如興製衣有限公司	錢飛先生	1股	錢飛先生	1股
緬甸世興有限公司	楊文廣先生	1股	錢飛先生	1股
South Bay Manufacturing Company Limited	錢飛先生	1股	錢飛先生	1股
Tanzania Tooku Garments Co., Ltd.	嵇耀先生	1股	嵇耀先生	1股
	Borja Trenor		Borja Trenor	
	Casanova	1股	Casanova	1股

14. 本公司紀宗明董事長及張水江董事為本公司部分銀行借款之連帶保證人。

15. 本公司為關係人背書及保證情形，請參閱附註十三、附表二。

(三) 主要管理階層薪酬資訊

	113 年度		112 年度	
短期員工福利	\$	13,316	\$	18,487
退職後福利		--		--
合計	\$	13,316	\$	18,487

八、質押之資產

資產項目	擔保用途	帳面價值	
		113年12月31日	112年12月31日
按攤銷後成本衡量之金融 資產	短期借款及進出 口海關擔保	\$ 3,184	\$ 85,164
不動產、廠房及設備			
土地	短期借款	84,267	84,267
房屋及建築	短期借款	11,346	12,837
合計		\$ 98,797	\$ 182,268

本公司截至一一三年十二月三十一日止，以子公司天雲存儲科技股份有限公司土地作為長期借款擔保。

九、重大或有負債及未認列之合約承諾：無此事項。

十、重大之災害損失：無此事項。

十一、重大之期後事項

本公司於一一三年六月二十七日經股東常會決議通過辦理減資彌補虧損，減少資本銷除普通股 737,499 仟股，每股面額 10 元，總額新臺幣 7,374,992 仟元，該案於一一四年二月二十四日依「發行人募集與發行有價證券處理準則」第 72 條

第 2 項第 2 款規定申報生效，於一一四年三月二十四日經董事會決議通過減資基準日為一一四年三月三十一日。經一一四年三月三十一日減資彌補虧損後，普通股股本及待彌補虧損將減少新臺幣 7,374,992 仟元。

十二、其他

(一) 資本管理

本公司之資本管理目標係保障繼續經營之能力，以持續提供股東報酬及其他利害關係人利益，並維持最佳資本結構以降低資金成本。

為維持或調整資本結構，本公司可能調整支付予股東之股利、減資退還股東股款、發行新股或出售資產以清償負債。

負債資產比率如下：

	113 年 12 月 31 日	112 年 12 月 31 日
負債總計	\$ 1,125,884	\$ 1,024,502
資產總計	\$ 5,214,342	\$ 4,875,035
負債資產比率	22%	21%

(二) 金融工具

1. 金融工具之種類

	113 年 12 月 31 日	112 年 12 月 31 日
<u>金融資產</u>		
透過損益按公允價值衡量之金融資產—流動	\$ 195	\$ 210
按攤銷後成本衡量之金融資產		
現金及約當現金	12,753	5,722
按攤銷後成本衡量之金融資產		
應收帳款(含關係人)	3,184	85,164
其他應收款(含關係人)	21,301	150
存出保證金	269,120	358,964
	--	12,000
	<u>\$ 306,553</u>	<u>\$ 462,210</u>
<u>金融負債</u>		
按攤銷後成本衡量之金融負債		
短期借款	\$ 200,000	\$ 200,000
應付票據	--	628
其他應付款(含關係人)	56,471	80,306
應付公司債	149,823	149,776
長期借款(含一年內到期)	31,031	81,029
	<u>\$ 437,325</u>	<u>\$ 511,739</u>

2. 財務風險管理目的與政策

本公司主要金融工具包括應收帳款、其他應收款、其他金融資產、存出保證金、銀行借款、應付票據、應付帳款及其他應付款。本公司之財務管理部門統籌協調進入國內與國際金融市場操作，藉由依照風險程度與廣度分析曝險之評估、監督及管理本公司營運有關之財務風險。該等風險包括市場風險(包含匯率風險、利率風險及其他價格風險)、信用風險及流動性風險。

本公司為降低並進而管理相關財務風險，致力於分析、辨認及評估相關財務風險因素對本公司財務之可能不利之影響，並運用相關因應方案藉以規避財務風險產生之不利因素。

(1) 市場風險

市場風險係指因市場價格變動，如匯率及利率變動而影響本公司之收益或所持有金融工具價值之風險。市場風險之目標係管理控制市場風險之曝險程度在可承受範圍內，並將投資報酬最佳化。

本公司之營運使本公司承擔主要之市場風險為外幣匯率變動風險、利率變動風險及權益價格風險。另實務上極少發生單一風險變數單獨變動之情況，且各風險變數之變動通常具關聯性，惟以下各風險之敏感度分析並未考慮相關風險變數之交互影響。

A. 匯率風險

本公司匯率風險主要與營業活動(收入或費用所使用之貨幣與本公司功能性貨幣不同時)及國外營運機構淨投資有關。

本公司之應收外幣款項與應付外幣款項之部分幣別相同，此時，部位相當部分會產生自然避險效果，針對部分外幣款項則使用遠期外匯合約以管理匯率風險，基於前述自然避險及以遠期外匯合約之方式管理匯率風險不符合避險會計之規定，因此未採用避險會計；另國外營運機構淨投資係屬策略投資，因此，本公司未對此進行避險。本公司匯率風險之敏感度分析主要針對財務報導期間結束日之主要外幣貨幣性項目，其相關之外幣升值/貶值對本公司損益及權益之影響。本公司之匯率風險主要受美元匯率波動影響，敏感度分析資訊如下：

當新台幣對美元升值/貶值 1%時，對本公司於一一三年及一一二

年度之損失將分別增加/減少 2,775 仟元及增加/減少 951 仟元。

B. 利率風險

因本公司以浮動利率借入資金，因而產生公允價值變動風險及現金流量風險。本公司藉由維持一適當之浮動利率組合來管理利率風險。本公司定期評估避險活動，使其與利率觀點及既定之風險偏好一致，以確保採用最符合成本效益之避險策略。

本公司之金融負債利率曝險於本附註之流動性風險管理中說明。

敏感度分析

下列敏感度分析係依非衍生工具於報導期間結束日之利率曝險而決定。對於浮動利率負債，其分析方式係假設報導期間結束日流通在外之負債金額於整年度皆流通在外。本公司內部向主要管理階層報告利率時所使用之變動率為利率增加或減少 1%，此亦代表管理階層對利率之合理可能變動範圍之評估。

若利率增加/減少 1%，在所有其他變數維持不變之情況下，本公司一一三年及一一二年十二月三十一日之淨利將增加/減少 2,310 仟元及 2,810 仟元，主因係本公司之變動利率借款所致。

C. 其他價格風險

本公司持有國內上市櫃及未上市櫃之權益證券，其公允價值會因該等投資標的未來價值之不確定性而受影響。本公司持有之上市櫃及未上市櫃權益證券係屬透過損益按公允價值衡量類別，本公司藉由多角化投資並針對單一及整體之權益證券投資設定限額，以管理權益證券之價格風險。權益證券之投資組合資訊需定期提供予本公司之高階管理階層，董事會則須對所有之權益證券投資決策進行複核及核准。

屬透過損益按公允價值衡量之上市櫃權益證券，當該等權益證券價格上升/下降 1%，對本公司於一一三年及一一二年一月一日至十二月三十一日之損失將分別減少/增加 0 仟元及 0 仟元。

(2) 信用風險

信用風險係指交易對手無法履行合約所載之義務，並導致財務損失之風險。本公司之信用風險係因營業活動(主要為應收票據及帳款)及財務活動(主要為銀行存款及各種金融工具)所致。

本公司各單位係依循信用風險政策、程序及控制以管理信用風險。所有交易對手之信用風險評估係綜合考量該交易對手之財務狀況、信評機構之評等、以往之歷史交易經驗、目前經濟環境以及本公司內部評等標準等因素。本公司亦於適當時機使用某些信用增強工具(例如預收貨款及保險等)，以降低交易對手之信用風險。

本公司截至一一三年及一一二年十二月三十一日止，前十大客戶應收帳款占本公司應收款項總額之百分比均為 100%，其餘應收款項之信用集中風險相對並不重大。

本公司之財務部依照本公司政策管理銀行存款、固定收益證券及其他金融工具之信用風險。由於本公司之交易對象係由內部之控管程序決定，屬信用良好之銀行及具有投資等級之金融機構、公司組織及政府機關，故無重大之信用風險。

(3)流動性風險

流動性風險係本公司無法交付現金或其他金融資產以清償金融負債，未能履行相關義務之風險。

本公司係透過管理及維持足夠部位之現金及約當現金以支應本公司營運並減輕現金流量波動之影響。本公司管理階層監督銀行融資額度使用狀況並確保借款合同條款之遵循。

下表詳細說明本公司已約定還款期間之非衍生金融負債剩餘合約到期分析，其係依據本公司最早可能被要求還款之日期，並以金融負債未折現現金流量編製。

113年12月31日					
	短於一年	一至三年	三至五年	超過五年	未折現現金 流量合計
<u>非衍生金融負債</u>					
短期借款	\$ 200,000	\$ --	\$ --	\$ --	\$ 200,000
其他應付款(含關係人)	56,471	--	--	--	56,471
負債準備-流動	1,991	--	--	--	1,991
應付公司債	--	--	149,823	--	149,823
長期借款(含一年內到期)	31,031	--	--	--	31,031
合計	<u>\$ 289,493</u>	<u>\$ --</u>	<u>\$ 149,823</u>	<u>\$ --</u>	<u>\$ 439,316</u>

112年12月31日

					未折現現金
	短於一年	一至三年	三至五年	超過五年	流量合計
<u>非衍生金融負債</u>					
短期借款	\$ 200,000	\$ --	\$ --	\$ --	\$ 200,000
應付票據	628	--	--	--	628
其他應付款(含關係人)	80,306	--	--	--	80,306
負債準備-流動	1,991	--	--	--	1,991
應付公司債	--	--	149,776	--	149,776
長期借款(含一年內到期)	50,001	31,028	--	--	81,029
合計	<u>\$ 332,926</u>	<u>\$ 31,028</u>	<u>\$ 149,776</u>	<u>\$ --</u>	<u>\$ 513,730</u>

上述非衍生金融負債之浮動利率工具金額，將因浮動利率與報導期間結束日所估計之利率不同而改變。

(三)公允價值資訊

1. 為衡量金融及非金融工具之公允價值所採用評價技術的各等級定義如下：

第一等級：此等級之輸入值為相同資產或負債於活絡市場之公開報價(未經調整)。活絡市場係指符合以下所有條件之市場：在市場交易之商品具同質性；隨時可於市場中尋得具意願之買賣雙方且價格資訊可為大眾取得。

第二等級：此等級之輸入值除包含於第一等級公開報價外之可觀察價格，包括直接(如價格)或間接(如自價格推導而來)自活絡市場取得之可觀察輸入值。

第三等級：此等級之輸入值非以可觀察市場資料為基礎之資產或負債之輸入值。

2. 非以公允價值衡量之金融工具

現金及約當現金、應收票據、應收帳款、其他應收款、其他金融資產、存出保證金、銀行借款、應付票據、應付帳款及其他應付款的帳面金額係公允價值之合理近似值。

3. 一一三年及一一二年十二月三十一日以公允價值衡量之金融及非金融工具，本公司依資產及負債之性質、特性、風險及公允價值等級之基礎分類，相關資訊如下：

	113年12月31日			
	第1等級	第2等級	第3等級	合計
資產				
重覆性公允價值				
透過損益按公允價值衡量之金融資產—發行可轉債之買回權	\$ --	\$ 195	\$ --	\$ 195

	112年12月31日			
	第1等級	第2等級	第3等級	合計
資產				
重覆性公允價值				
透過損益按公允價值衡量之金融資產—發行可轉債之買回權	\$ --	\$ 210	\$ --	\$ 210

4. 本公司用以衡量公允價值所使用之方法及假設說明如下：
- 衍生金融工具之評價係以評價技術或參考交易對手報價取得。透過評價技術所取得之公允價值可參照其他實質上條件及特性相似之金融工具之現時公允價值、現金流量折現法或以其他評價技術，包括以資產負債表日可取得之市場資訊運用模型計算而得。
5. 一一三年及一一二年一月一日至十二月三十一日無第一等級與第二等級公允價值衡量間移轉之情形。
6. 一一三年及一一二年十二月三十一日本公司無公允價層第三等級之重覆性公允價值衡量之資產，故無用於公允價值衡量之重大不可觀察輸入值。

(四)具重大影響之外幣金融資產及負債資訊

金額單位：仟元

	113年12月31日		
	外幣	匯率	新台幣
<u>金融資產</u>			
貨幣性項目：			
美金	\$ 9,134	32.79	\$ 299,514
非貨幣性項目：			
美金	5,591	32.79	183,337
<u>金融負債</u>			
貨幣性項目：			
美金	670	32.79	21,975
非貨幣性項目：			
緬幣	1,601,090	0.0156	24,977

金額單位：仟元

	112年12月31日		
	外幣	匯率	新台幣
<u>金融資產</u>			
貨幣性項目：			
美金	\$ 3,108	30.71	\$ 95,447
非貨幣性項目：			
美金	6,615	30.71	203,141
<u>金融負債</u>			
貨幣性項目：			
美金	11	30.71	338
非貨幣性項目：			
緬幣	1,429,452	0.0146	20,870

上述資訊係以外幣帳面金額(已換算至功能性貨幣)為基礎揭露。

本公司於一一三年及一一二年度之外幣兌換利益分別為24,200仟元及2,122仟元。前述貨幣性金融資產及金融負債之兌換損益資訊包含已實現及未實現兌換損益淨額。

十三、附註揭露事項

(一)重大交易事項相關資訊：

編號	項目	說明
1	資金貸與他人。	附表一
2	為他人背書保證。	附表二
3	期末持有有價證券情形。	無
4	累積買進或賣出同一有價證券之金額達新台幣三億元或實收資本額 20%以上。	無
5	取得不動產之金額達新台幣三億元或實收資本額 20%以上。	無
6	處分不動產之金額達新台幣三億元或實收資本額 20%以上。	無
7	與關係人進、銷貨交易金額達新台幣一億元或實收資本額 20%以上。	附表三
8	應收關係人款項達新台幣一億元或實收資本額 20%以上。	附表四
9	從事衍生工具交易。	附註六(二)及 附註十二(三)
10	母子公司間及子公司間之業務關係及重要交易往來情形及金額	附表五

(二)轉投資事業相關資訊：附表六。

(三)大陸投資資訊：附表七。

(四)主要股東資訊：附表八。

如興股份有限公司及轉投資公司

資金貸與他人

民國一十三年十二月三十一日

單位：除另予註明者外，為新台幣仟元

編號 (註1)	貸出資金之公司	貸與對象	往來項目 (註2)	是否為 關係人	本期最高餘額 (註3)	期末餘額 (註6)	實際動支金額	利率區 間(%)	資金貸與 性質 (註2)	業務往 來金額 (註4)	有短期融通資金必 要之原因(註4)	提列備抵 損失金額	擔保品		對個別對象 資金貸與限 額(註5)	資金貸與總 限額(註5)	備註
													名稱	價值			
0	如興(股)公司	Tanzania Tooku Garments Co., Ltd.	其他應收款	是	\$ 327,900	\$ 327,900	\$ --	--	註4(2)	\$ --	為支應其營運需要	\$ --	--	\$ --	\$ 1,430,960	\$ 1,635,383	註7、註9
1	Tooku Holdings Limited	RH International Holdings Limited	其他應收款	是	327,900	327,900	--	3.288	註4(2)	--	為支應其營運需要	--	--	--	9,810,243	9,810,243	註8、註9
1	Tooku Holdings Limited	MF Holding Co., Ltd.	其他應收款	是	438,730	407,876	198,741	6.319~6.353	註4(2)	--	為支應其營運需要	--	--	--	9,810,243	9,810,243	註8、註9
1	Tooku Holdings Limited	玖地貿易有限公司	其他應收款	是	1,164,373	1,164,373	582,350	7.39~7.91	註4(2)	--	為支應其營運需要	--	--	--	9,810,243	9,810,243	註8、註9
1	Tooku Holdings Limited	3Y Holding Limited	其他應收款	是	163,950	163,950	--	--	註4(2)	--	為支應其營運需要	--	--	--	9,810,243	9,810,243	註8、註9
2	RH International Holdings Limited	MF Holding Co., Ltd.	其他應收款	是	988,146	988,146	766,577	1.8~6.9	註4(2)	--	為支應其營運需要	--	--	--	3,816,410	3,816,410	註8、註9
2	RH International Holdings Limited	玖地貿易有限公司	其他應收款	是	163,950	163,950	--	--	註4(2)	--	為支應其營運需要	--	--	--	3,816,410	3,816,410	註8、註9
3	天雲存儲科技(股)公司	如興(股)公司	其他應收款	是	30,000	20,000	8,500	2.78	註4(2)	--	為支應其營運需要	--	--	--	141,839	141,839	註8、註9
4	GDM Enterprise Co., Ltd.	SL Garment Processing (Cambodia) Ltd.	其他應收款	否	32,221	32,221	32,221	--	註4(1)	--	為支應其營運需要	--	--	--	--	--	註8

註1：編號欄之填寫方法如下：

(1)發行人填0。

(2)被投資公司按公司別由阿拉伯數字1開始依序編號。

註2：帳列之應收關係企業款項、應收關係人款項、股東往來、預付款、暫付款等項目，如屬資金貸與性質者均須填入此欄位。

註3：當年度資金貸與他人之最高餘額。

註4：(1)業務往來者，業務往來金額係指貸出資金之公司與貸與對象最近一年度之業務往來金額。

(2)有短期融通資金之必要者，應具體說明必要貸與資金之原因及貸與對象之資金用途，例如：償還借款、購買設備、營業週轉等。

註5：應填列公司依資金貸與他人作業程序，所訂定對個別對象資金貸與之限額及資金貸與總限額，並於備註欄說明資金貸與個別對象及總限額之計算方法。

註6：若公司發行公司依據公開發行資金貸與及背書保證處理準則第十四條第一項將資金貸與逐筆提董事會決議，雖尚未撥款，仍應將董事會決議金額列入公告餘額，以揭露其承擔風險；惟嗣後資金償還，則應揭露其償還後餘額，以反應風險之調整。

若公開發行公司依據處理準則第十四條第二項經董事會決議授權董事長於一定額度及一年期間內分次撥貸或循環動用，仍應以董事會通過之資金貸與額度作為公告申報之餘額，雖嗣後資金償還，惟考量仍可能再次撥貸，故仍應以董事會通過之資金貸與額度作為公告申報之餘額。

註7：對個別對象資金貸與限額係以貸出資金之公司淨值 35% 為限，資金貸與總限額係以貸出資金之公司淨值 40% 為限。

註8：子公司資金貸與總額及個別對象之限額如下：

(1) 貸出資金之公司資金貸與他人之總額，除下列(3)所述外，含業務往來及短期融通合計不超過貸出資金之公司淨值 40% 為最高限額。

(2) 與子公司有業務往來之公司或行號，個別貸與金額以不超過雙方業務往來金額為限，所稱業務往來金額係指雙方進貨或銷貨金額孰高者。但最高金額不得超過貸出資金之公司淨值 40%，亦不得超過該公司最近期財務報表淨值 10%。

(3) 與貸出資金之公司之母公司直接或間接持有表決權股份百分之百之外國子公司間資金貸與，其貸與總額及個別對象之資金貸與金額，除 Tooku Holdings Limited 以不超過貸出資金之公司淨值 10 倍為限、RH International Holdings Limited 以不超過貸出資金之公司淨值 100% 為限、天雲存儲科技股份有限公司以不超過貸出資金之公司調整後淨值 40% 為限，其餘以不超過貸出資金之公司淨值 50 倍為限。

註9：因編製合併財務報表而沖銷。

附表二

如興股份有限公司及轉投資公司

為他人背書保證

民國一十三年十二月三十一日

單位：除另予註明者外，為新台幣仟元

編號 (註1)	背書保證者 公司名稱	被背書保證對象		對單一企業 背書保證限額 (註3)	本期最高背 書保證餘額 (註4)	期末背書保 證餘額 (註5)	實際動支金 額(註6)	以財產擔保之 背書保證金額	累計背書保證 金額佔最近期 財務報表淨值 之比率(%)	背書保證 最高限額(註3)	屬母公司對子公司 背書保證(註7)	屬子公司對母公 司背書保證 (註7)	屬對大陸地區 背書保證 (註7)
		公司名稱	關係 (註2)										
0	如興(股)公司(註 3、註9)	玖地製造有限公司	2	\$ 8,176,916	\$ 5,373,823	\$ 4,541,635	\$ --	\$ --	111.08	\$ 16,353,832	Y	N	N
0	如興(股)公司(註 3、註9)	玖地貿易有限公司	2	8,176,916	6,834,155	6,637,415	2,235,755	--	162.35	16,353,832	Y	N	N
0	如興(股)公司(註 3)	常州市穗滿國際貿易 有限公司	2	8,176,916	134,400	134,400	134,400	--	3.29	16,353,832	Y	N	Y
1	常州東奧服裝有限 公司(註8)	常州市穗滿國際貿易 有限公司	4	--	398,720	398,720	44,800	--	--	--	N	N	Y
1	常州東奧服裝有限 公司(註8)	南京興奧貿易有限公 司	2	--	125,440	125,440	125,440	--	--	--	N	N	Y
1	常州東奧服裝有限 公司(註8、註 11)	常州市東騰國際貿易 有限公司	1	--	149,408	149,408	149,386	--	--	--	N	N	Y
1	常州東奧服裝有限 公司(註8、註9)	玖地製造有限公司	3	--	4,578,665	1,287,227	--	--	--	--	N	N	N
1	常州東奧服裝有限 公司(註8、註9)	玖地貿易有限公司	4	--	4,944,011	4,537,415	2,235,755	--	--	--	N	N	N
2	常州市穗滿國際貿 易有限公司(註 8、註10)	常州東奧服裝有限公 司	4	5,200,714	2,628,416	2,628,416	1,155,244	--	505.4	5,200,714	N	N	Y
2	常州市穗滿國際貿 易有限公司(註 8、註11)	常州市東騰國際貿易 有限公司	1	--	149,408	149,408	149,386	--	28.73	--	N	N	Y
3	FAITH IN BLUE (USA) CORPORATION(註 8、註9)	玖地製造有限公司	4	15,165,026	5,373,823	4,541,635	--	--	299.48	15,165,026	N	N	N

編號 (註1)	背書保證者 公司名稱	被背書保證對象		對單一企業 背書保證限額 (註3)	本期最高背 書保證餘額 (註4)	期末背書保 證餘額 (註5)	實際動支金 額(註6)	以財產擔保之 背書保證金額	累計背書保證 金額佔最近期 財務報表淨值 之比率(%)	背書保證 最高限額(註3)	屬母公司對子公司 背書保證(註7)	屬子公司對母公 司背書保證 (註7)	屬對大陸地區 背書保證 (註7)
		公司名稱	關係 (註2)										
3	FAITH IN BLUE (USA) CORPORATION(註 8、註9)	玖地貿易有限公司	4	15,165,026	5,369,603	4,537,415	2,235,755	--	299.2	15,165,026	N	N	N
4	河南高威服裝有限 公司(註8、註 10)	常州東奧服裝有限公 司	3	404,631	358,400	358,400	174,720	--	999.99	404,631	N	N	Y
5	重慶市西陽縣東奧 迪利斯製衣有限 公司(註8、註 10)	常州東奧服裝有限公 司	4	--	358,400	358,400	174,720	--	--	--	N	N	Y
6	Tooku Holdings Limited (註8、 註9)	玖地製造有限公司	4	53,956,338	5,373,823	4,541,635	--	--	462.95	53,956,338	N	N	N
6	Tooku Holdings Limited (註8、 註9)	玖地貿易有限公司	4	53,956,338	5,369,603	4,537,415	2,235,755	--	462.52	53,956,338	N	N	N
7	天雲存儲科技(股) 公司(註8)	如興股份有限公司	3	709,196	500,000	500,000	200,000	500,000	141	709,196	N	Y	N
8	JD United (Cayman) Limited (註8、 註9)	玖地製造有限公司	2	26,328,682	4,578,665	1,287,227	--	--	73.34	26,328,682	N	N	N
8	JD United (Cayman) Limited (註8、 註9)	玖地貿易有限公司	2	26,328,682	4,944,011	4,537,415	2,235,755	--	258.51	26,328,682	N	N	N
9	RH International Holdings Limited(註8、 註9)	玖地製造有限公司	2	38,164,103	5,373,823	4,541,635	--	--	119	38,164,103	N	N	N
9	RH International Holdings Limited(註8、 註9)	玖地貿易有限公司	2	38,164,103	5,369,603	4,537,415	2,235,755	--	118.89	38,164,103	N	N	N

編號 (註1)	背書保證者 公司名稱	被背書保證對象		對單一企業 背書保證限額 (註3)	本期最高背 書保證餘額 (註4)	期末背書保 證餘額 (註5)	實際動支金 額(註6)	以財產擔保之 背書保證金額	累計背書保證 金額佔最近期 財務報表淨值 之比率(%)	背書保證 最高限額(註3)	屬母公司對子公司 背書保證(註7)	屬子公司對母公 司背書保證 (註7)	屬對大陸地區 背書保證 (註7)
		公司名稱	關係 (註2)										
10	3Y Universal Company Limited(註8)	HGQ Co., Ltd.	1	52,951	98,370	--	--	--	--	52,951	N	N	N
11	MF Holding Co., Ltd.(註8、註9)	玖地製造有限公司	4	23,726,068	5,373,823	4,541,635	--	--	957.1	23,726,068	N	N	N
11	MF Holding Co., Ltd.(註8、註9)	玖地貿易有限公司	4	23,726,068	5,369,603	4,537,415	2,235,755	--	956.21	23,726,068	N	N	N

註1：編號欄之說明如下：

(1)發行人填0。

(2)被投資公司按公司別由阿拉伯數字1開始依序編號。

註2：背書保證者與被背書保證對象之關係有下列七種，標示種類即可：

(1)有業務關係之公司。

(2)公司直接及間接持有表決權之股份超過百分之五十之公司。

(3)直接及間接對公司持有表決權之股份超過百分之五十之公司。

(4)公司直接及間接持有表決權股份達百分之九十以上之公司間。

(5)基於承攬工程需要之同業間或共同起造人間依合約規定互保之公司。

(6)因共同投資關係由全體出資股東依其持股比率對其背書保證之公司。

(7)同業間依消費者保護法規範從事預售屋銷售合約之履約保證連帶擔保。

註3：本公司背書保證作業程序規定如下：

(1)本公司背書保證總額以本公司淨值之400%為最高限額，本公司及其子公司合計背書保證總額以本公司淨值之400%為限。

(2)本公司對單一企業之背書保證金額以本公司淨值之200%為最高限額，本公司及其子公司對單一企業之合計背書保證總額以本公司淨值之200%為最高限額。

註4：累計當年度至申報月份止為他人背書保證之最高餘額。

註5：截至年底舉凡公司向銀行簽具背書保證契約或票據之額度獲準時，即承擔背書或保證責任；另其他相關有背書保證情事者，皆應入計背書保證餘額中。

註6：應輸入被背書保證公司於使用背書保證餘額範圍內之實際動支金額。

註7：屬上市櫃母公司對子公司背書保證者、屬子公司對上市櫃母公司背書保證者、屬大陸地區背書保證者始須填列Y。

註8：常州市穗滿國際貿易有限公司、RH International Holdings Limited、Faith In Blue (USA) Corporation 對單一企業及總額背書保證之限額皆為淨值*1000%；常州東奧服裝有限公司對單一企業及總額背書保證之限額為淨值*10000%；JD United (Cayman) Limited 對單一企業及總額背書保證之限額皆為淨值*1500%；河南高威服務有限公司、重慶市酉陽縣東奧迪利斯製衣有限公司對單一企業及總額背書保證之限額皆為淨值*12500%；Tooku Holdings Limited 對單一企業及總額背書保證之限額皆為淨值*5500%；MF Holding Co., Ltd. 對單一企業及總額背書保證之限額皆為淨值*5000%；天雲存儲科技股份有限公司對單一企業及總額背書保證之限額皆為調整後淨值*200%；3Y Universal Company Limited 對單一企業及總額背書保證之限額分別為淨值*10%及淨值*1000%。

註9：本公司、JD United (Cayman) Limited、Faith In Blue (USA) Corporation、Tooku Holdings Limited、RH International Holdings Limited、MF Holding Co., Ltd. 與常州東奧服裝有限公司對玖地貿易有限公司及玖地製造有限公司係為共同額度，上表分開列示僅為計算限額，實質為單一背書保證，共同額度為4,537,415千元及動支金額分別為2,235,755千元、0千元。

註10：常州市穗滿國際貿易有限公司、河南高威服裝有限公司與重慶市酉陽縣東奧迪利斯製衣有限公司對常州東奧服裝有限公司係為共同額度，上表分開列示僅為計算限額，實質為單一背書保證，共同額度為358,400千元及動支金額為174,720千元。

註11：常州市穗滿國際貿易有限公司與常州東奧服裝有限公司對常州市東騰國際貿易有限公司係為共同額度，上表分開列示僅為計算限額，實質為單一背書保證，共同額度為149,408千元及動支金額為149,386千元。

附表三

如興股份有限公司及轉投資公司
與關係人進、銷貨之金額達新台幣一億元或實收資本額 20%以上
民國一一三年一月一日至十二月三十一日

單位：除另予註明者外，為新台幣仟元

進(銷)貨之公司	交易對象名稱	關係	交易情形				交易條件與一般交易不同之情形及原因		應收(付)票據、帳款		備註
			進(銷)貨	金額	佔總進(銷)貨之比率	授信期間	單價	授信期間	餘額	佔總應收(付)票據、帳款之比率	
玖地貿易有限公司	Nanjing USA, Inc.	同為如興(股)公司之子公司	銷貨	\$ 2,768,146	19%	應於出口後 90 天付款，視本公司資金狀況及子公司之資金需求匯款，或以其他債權債務互抵方式結算。	係按子公司必要成本議定。	無重大異常	\$ 597,987	20%	
玖地貿易有限公司	T & K Garment Industry Co., Ltd.	同為如興(股)公司之子公司	銷貨	2,784,982	19%	應於出口後 90 天付款，視本公司資金狀況及子公司之資金需求匯款，或以其他債權債務互抵方式結算。	係按子公司必要成本議定。	無重大異常	14,033,107	460%	
玖地貿易有限公司	Tanzania Tooku Garments Co., Ltd.	同為如興(股)公司之子公司	銷貨	235,936	2%	應於出口後 90 天付款，視本公司資金狀況及子公司之資金需求匯款，或以其他債權債務互抵方式結算。	係按子公司必要成本議定。	無重大異常	(1,063,140)	(30%)	
T & K Garment Industry Co., Ltd.	Nagapeace Corporation Limited	同為如興(股)公司之子公司	銷貨	4,807,753	32%	應於出口後 90 天付款，視本公司資金狀況及子公司之資金需求匯款，或以其他債權債務互抵方式結算。	係按子公司必要成本議定。	無重大異常	26,678,046	875%	
Tanzania Tooku Garments Co., Ltd.	玖地貿易有限公司	同為如興(股)公司之子公司	銷貨	1,113,546	7%	應於出口後 90 天付款，視本公司資金狀況及子公司之資金需求匯款，或以其他債權債務互抵方式結算。	係按子公司必要成本議定。	無重大異常	1,063,140	35%	
Nagapeace Corporation Limited	玖地貿易有限公司	同為如興(股)公司之子公司	銷貨	7,598,083	51%	應於出口後 90 天付款，視本公司資金狀況及子公司之資金需求匯款，或以其他債權債務互抵方式結算。	係按子公司必要成本議定。	無重大異常	9,331,580	306%	
常州東奧服裝有限公司	玖地貿易有限公司	同為如興(股)公司之子公司	銷貨	2,661,475	18%	應於出口後 90 天付款，視本公司資金狀況及子公司之資金需求匯款，或以其他債權債務互抵方式結算。	係按子公司必要成本議定。	無重大異常	809,738	27%	
常州東奧服裝有限公司	常州市穗滿國際貿易有限公司	同為如興(股)公司之子公司	銷貨	1,788,052	12%	應於出口後 90 天付款，視本公司資金狀況及子公司之資金需求匯款，或以其他債權債務互抵方式結算。	係按子公司必要成本議定。	無重大異常	78,286	3%	
常州東奧服裝有限公司	3Y Universal Company Limited	同為如興(股)公司之子公司	銷貨	229,904	2%	應於出口後 90 天付款，視本公司資金狀況及子公司之資金需求匯款，或以其他債權債務互抵方式結算。	係按子公司必要成本議定。	無重大異常	(69,523)	(2%)	

進(銷)貨之公司	交易對象名稱	關係	交易情形				交易條件與一般交易不同之情形及原因		應收(付)票據、帳款		備註
			進(銷)貨	金額	佔總進(銷)貨之比率	授信期間	單價	授信期間	餘額	佔總應收(付)票據、帳款之比率	
常州東奧服裝有限公司	Nagapeace Corporation Limited	同為如興(股)公司之子公司	銷貨	349,144	2%	應於出口後 90 天付款，視本公司資金狀況及子公司之資金需求匯款，或以其他債權債務互抵方式結算。	係按子公司必要成本議定。	無重大異常	801,112	26%	
常州東奧服裝有限公司	Tanzania Tooku Garments Co., Ltd.	同為如興(股)公司之子公司	銷貨	199,090	1%	應於出口後 90 天付款，視本公司資金狀況及子公司之資金需求匯款，或以其他債權債務互抵方式結算。	係按子公司必要成本議定。	無重大異常	110,722	4%	
常州東奧服裝有限公司	重慶市酉陽縣東奧迪利斯製衣有限公司	同為如興(股)公司之子公司	銷貨	179,064	1%	應於出口後 90 天付款，視本公司資金狀況及子公司之資金需求匯款，或以其他債權債務互抵方式結算。	係按子公司必要成本議定。	無重大異常	255,106	8%	
常州市穗滿國際貿易有限公司	Tanzania Tooku Garments Co., Ltd.	同為如興(股)公司之子公司	銷貨	287,571	2%	應於出口後 90 天付款，視本公司資金狀況及子公司之資金需求匯款，或以其他債權債務互抵方式結算。	係按子公司必要成本議定。	無重大異常	519,371	17%	
常州市穗滿國際貿易有限公司	Nagapeace Corporation Limited	同為如興(股)公司之子公司	銷貨	719,629	5%	應於出口後 90 天付款，視本公司資金狀況及子公司之資金需求匯款，或以其他債權債務互抵方式結算。	係按子公司必要成本議定。	無重大異常	511,882	17%	
常州市穗滿國際貿易有限公司	常州東奧服裝有限公司	同為如興(股)公司之子公司	銷貨	1,579,895	11%	應於出口後 90 天付款，視本公司資金狀況及子公司之資金需求匯款，或以其他債權債務互抵方式結算。	係按子公司必要成本議定。	無重大異常	(78,230)	(2%)	
南京興奧貿易有限公司	常州東奧服裝有限公司	同為如興(股)公司之子公司	銷貨	969,722	7%	應於出口後 90 天付款，視本公司資金狀況及子公司之資金需求匯款，或以其他債權債務互抵方式結算。	係按子公司必要成本議定。	無重大異常	616,646	20%	
南京興奧貿易有限公司	常州市穗滿國際貿易有限公司	同為如興(股)公司之子公司	銷貨	150,592	1%	應於出口後 90 天付款，視本公司資金狀況及子公司之資金需求匯款，或以其他債權債務互抵方式結算。	係按子公司必要成本議定。	無重大異常	127,727	4%	
Tooku Holdings Limited	Nanjing USA, Inc.	同為如興(股)公司之子公司	銷貨	174,986	1%	應於出口後 90 天付款，視本公司資金狀況及子公司之資金需求匯款，或以其他債權債務互抵方式結算。	係按子公司必要成本議定。	無重大異常	62,591	2%	

註：子公司因編製合併財務報表而沖銷。

附表四

如興股份有限公司及轉投資公司
 應收關係人款項金額達新台幣一億元或實收資本額 20%以上
 民國一十三年十二月三十一日

單位：除另予註明者外，為新台幣仟元

帳列應收款項之公司	交易對象名稱	關係	應收關係人 款項餘額	週轉率	逾期應收關係人款項		應收關係人款項 期後收回金額	提列備抵 損失金額
					金額	處理方式		
如興(股)公司	如興製衣(柬埔寨)有限公司	本公司之子公司	\$ 266,154	--	\$ --	--	\$ --	\$ --
RH International Holdings Limited	MF Holding Co., Ltd.	同為如興(股)公司之子公司	832,628	--	--	--	--	--
Nagapeace Corporation Limited	宏興製衣(柬埔寨)有限公司	同為如興(股)公司之子公司	313,981	--	--	--	--	--
Paneffort (Cambodia) Garment Co., Ltd.	宏興製衣(柬埔寨)有限公司	同為如興(股)公司之子公司	106,301	--	--	--	--	--
Tooku Holdings Limited	玖地貿易有限公司	同為如興(股)公司之子公司	635,372	--	--	--	--	--
Tooku Holdings Limited	MF Holding Co., Ltd.	同為如興(股)公司之子公司	198,741	--	--	--	--	--
玖地貿易有限公司	玖地製造有限公司	同為如興(股)公司之子公司	392,625	--	--	--	--	--
玖地貿易有限公司	Tanzania Tooku Garments Co., Ltd.	同為如興(股)公司之子公司	424,677	--	--	--	--	--
玖地貿易有限公司	JD United (BVI) Limited	同為如興(股)公司之子公司	205,283	--	--	--	--	--
玖地貿易有限公司	South Bay Manufacturing Company Limited	同為如興(股)公司之子公司	131,937	--	--	--	--	--
玖地貿易有限公司	Nanjing USA, Inc.	同為如興(股)公司之子公司	597,987	--	--	--	--	--
玖地貿易有限公司	T & K Garment Industry Co., Ltd.	同為如興(股)公司之子公司	14,033,107	--	--	--	--	--
玖地製造有限公司	T & K Garment Industry Co., Ltd.	同為如興(股)公司之子公司	723,649	--	--	--	--	--
玖地製造有限公司	JD United (BVI) Limited	同為如興(股)公司之子公司	508,030	--	--	--	--	--
常州東奧服裝有限公司	常州市穗滿國際貿易有限公司	同為如興(股)公司之子公司	101,136	--	--	--	--	--
常州東奧服裝有限公司	Nagapeace Corporation Limited	同為如興(股)公司之子公司	801,112	--	--	--	--	--
常州東奧服裝有限公司	玖地製造有限公司	同為如興(股)公司之子公司	284,031	--	--	--	--	--
常州東奧服裝有限公司	Tanzania Tooku Garments Co., Ltd.	同為如興(股)公司之子公司	110,722	--	--	--	--	--
常州東奧服裝有限公司	重慶市酉陽縣東奧迪利斯製衣有限公司	同為如興(股)公司之子公司	216,129	--	--	--	--	--
常州東奧服裝有限公司	白城市美達服裝有限公司	同為如興(股)公司之子公司	109,360	--	--	--	--	--
常州東奧服裝有限公司	Paneffort (Cambodia) Garment Co., Ltd.	同為如興(股)公司之子公司	232,297	--	--	--	--	--
Tooku Trading Company Limited	玖地貿易有限公司	同為如興(股)公司之子公司	874,265	--	--	--	--	--
常州市穗滿國際貿易有限公司	Nagapeace Corporation Limited	同為如興(股)公司之子公司	511,882	--	--	--	--	--
常州市穗滿國際貿易有限公司	Tanzania Tooku Garments Co., Ltd.	同為如興(股)公司之子公司	519,369	--	--	--	--	--
Morning Glory Garment Enterprise Co., Ltd.	常州東奧服裝有限公司	同為如興(股)公司之子公司	666,070	--	--	--	--	--
Morning Glory Garment Enterprise Co., Ltd.	常州市穗滿國際貿易有限公司	同為如興(股)公司之子公司	1,076,796	--	--	--	--	--
Morning Glory Garment Enterprise Co., Ltd.	JD & Toyoshima Co., Ltd.	同為如興(股)公司之子公司	129,621	--	--	--	--	--
T & K Garment Industry Co., Ltd.	Nagapeace Corporation Limited	同為如興(股)公司之子公司	26,678,046	--	--	--	--	--
Nagapeace Corporation Limited	Paneffort (Cambodia) Garment Co., Ltd.	同為如興(股)公司之子公司	10,108,891	--	--	--	--	--
Nagapeace Corporation Limited	玖地貿易有限公司	同為如興(股)公司之子公司	9,309,208	--	--	--	--	--
Nagapeace Corporation Limited	GDM Enterprise Co., Ltd.	同為如興(股)公司之子公司	698,096	--	--	--	--	--
Nagapeace Corporation Limited	Zhen Tai Garment (Cambodia) Co., Ltd.	同為如興(股)公司之子公司	731,005	--	--	--	--	--

帳列應收款項之公司	交易對象名稱	關係	應收關係人 款項餘額	週轉率	逾期應收關係人款項		應收關係人款項 期後收回金額	提列備抵 呆帳金額
					金額	處理方式		
Nagapeace Corporation Limited	JD & Toyoshima Co., Ltd.	同為如興(股)公司之子公司	373,599	--	--	--	--	--
Nagapeace Corporation Limited	Tooku Trading Corporation Limited	同為如興(股)公司之子公司	720,298	--	--	--	--	--
Nagapeace Corporation Limited	Morning Glory Garment Enterprise Co., Ltd.	同為如興(股)公司之子公司	1,030,364	--	--	--	--	--
Nagapeace Corporation Limited	Great Union (Cambodia) Garment Co., Ltd.	同為如興(股)公司之子公司	260,673	--	--	--	--	--
Nagapeace Corporation Limited	常州東奧服裝有限公司	同為如興(股)公司之子公司	2,752,618	--	--	--	--	--
Nagapeace Corporation Limited	常州市穗滿國際貿易有限公司	同為如興(股)公司之子公司	2,320,930	--	--	--	--	--
Nagapeace Corporation Limited	Splendid Chance International Ltd.	同為如興(股)公司之子公司	130,289	--	--	--	--	--
Paneffort (Cambodia) Garment Co., Ltd.	玖地製造有限公司	同為如興(股)公司之子公司	1,185,665	--	--	--	--	--
Paneffort (Cambodia) Garment Co., Ltd.	玖地貿易有限公司	同為如興(股)公司之子公司	6,564,499	--	--	--	--	--
Paneffort (Cambodia) Garment Co., Ltd.	T & K Garment Industry Co., Ltd.	同為如興(股)公司之子公司	238,516	--	--	--	--	--
Paneffort (Cambodia) Garment Co., Ltd.	常州東奧服裝有限公司	同為如興(股)公司之子公司	893,109	--	--	--	--	--
Paneffort (Cambodia) Garment Co., Ltd.	常州市穗滿國際貿易有限公司	同為如興(股)公司之子公司	1,393,486	--	--	--	--	--
南京興奧貿易有限公司	常州東奧服裝有限公司	同為如興(股)公司之子公司	616,646	--	--	--	--	--
南京興奧貿易有限公司	常州市穗滿國際貿易有限公司	同為如興(股)公司之子公司	127,727	--	--	--	--	--
JD & Toyoshima Co., Ltd.	玖地製造有限公司	同為如興(股)公司之子公司	324,081	--	--	--	--	--

註：子公司因編製合併財務報表而沖銷。

如興股份有限公司及轉投資公司
 母子公司間及各子公司間之業務關係重要交易往來情形及金額
 民國一十三年一月一日至十二月三十一日

單位：除另予註明者外，為新台幣仟元

編號 (註1)	交易人名稱	交易往來對象	與交易人之關係 (註2)	交易往來情形			
				科目	金額	交易條件	佔合併總營收或總資產之比率(註3)
0	如興(股)公司	如興製衣(柬埔寨)有限公司	1	其他應收款	\$ 266,155	--	2%
0	如興(股)公司	宏興製衣(柬埔寨)有限公司	1	預付款項	62,697	--	--
1	RH International Holdings Limited	MF Holding Co., Ltd.	3	其他應收款	832,628	--	6%
2	宏興製衣(柬埔寨)有限公司	Nagapeace Corporation Limited	3	應付帳款	313,981	--	2%
2	宏興製衣(柬埔寨)有限公司	Nagapeace Corporation Limited	3	加工收入	354,618	按客戶生產款式訂定	2%
2	宏興製衣(柬埔寨)有限公司	Paneffort (Cambodia) Garment Co., Ltd.	3	應付帳款	106,301	--	1%
3	緬甸世興有限公司	玖地貿易有限公司	3	合約負債	75,691	--	1%
3	緬甸世興有限公司	緬甸如興製衣有限公司	3	其他應付款	66,553	--	1%
4	GDM Enterprise Co., Ltd.	Nagapeace Corporation Limited	3	加工收入	95,763	按客戶生產款式訂定	1%
5	玖地製造有限公司	T & K Garment Industry Co., Ltd.	3	其他應收款	723,649	--	5%
5	玖地製造有限公司	JD United (BVI) Limited	3	其他應收款	508,030	--	4%
5	玖地製造有限公司	西奧製造有限公司	3	其他應收款	78,779	--	1%
6	玖地貿易有限公司	South Bay Manufacturing Company Limited	3	應收帳款	131,937	--	1%
6	玖地貿易有限公司	T & K Garment Industry Co., Ltd.	3	應收帳款	14,033,107	--	106%
6	玖地貿易有限公司	T & K Garment Industry Co., Ltd.	3	銷貨收入	2,784,982	按客戶生產款式訂定	19%
6	玖地貿易有限公司	玖地製造有限公司	3	其他應收款	392,625	--	3%
6	玖地貿易有限公司	JD United (BVI) Limited	3	其他應收款	205,283	--	2%
6	玖地貿易有限公司	Tanzania Tooku Garments Co., Ltd.	3	其他應收款	424,677	--	3%
6	玖地貿易有限公司	Tanzania Tooku Garments Co., Ltd.	3	銷貨收入	235,936	按客戶生產款式訂定	2%
6	玖地貿易有限公司	Nanjing USA, Inc.	3	應收帳款	597,987	--	5%
6	玖地貿易有限公司	Nanjing USA, Inc.	3	銷貨收入	2,768,146	按客戶生產款式訂定	19%
6	玖地貿易有限公司	常州東奧服裝有限公司	3	其他應收款	87,508	--	1%
6	玖地貿易有限公司	常州東奧服裝有限公司	3	銷貨收入	66,522	按客戶生產款式訂定	--
7	T & K Garment Industry Co., Ltd.	Nagapeace Corporation Limited	3	應收帳款	26,678,046	--	201%
7	T & K Garment Industry Co., Ltd.	Nagapeace Corporation Limited	3	加工收入	122,970	按客戶生產款式訂定	1%
7	T & K Garment Industry Co., Ltd.	Nagapeace Corporation Limited	3	銷貨收入	4,807,753	按客戶生產款式訂定	32%

編號 (註1)	交易人名稱	交易往來對象	與交易人之關係 (註2)	交易往來情形			
				科目	金額	交易條件	佔合併總營收或總資產之比率(註3)
7	T & K Garment Industry Co., Ltd.	Tooku Trading Corporation Limited	3	應收帳款	59,334	--	--
8	常州市穗滿國際貿易有限公司	Tanzania Tooku Garments Co., Ltd.	3	應收帳款	519,369	--	4%
8	常州市穗滿國際貿易有限公司	Tanzania Tooku Garments Co., Ltd.	3	銷貨收入	287,571	按客戶生產款式訂定	2%
8	常州市穗滿國際貿易有限公司	Paneffort (Cambodia) Garment Co., Ltd.	3	應收帳款	82,513	--	1%
8	常州市穗滿國際貿易有限公司	Nagapeace Corporation Limited	3	應收帳款	511,882	--	4%
8	常州市穗滿國際貿易有限公司	Nagapeace Corporation Limited	3	銷貨收入	719,629	按客戶生產款式訂定	5%
8	常州市穗滿國際貿易有限公司	常州東奧服裝有限公司	3	銷貨收入	1,579,895	按客戶生產款式訂定	11%
8	常州市穗滿國際貿易有限公司	玖地製造有限公司	3	應收帳款	64,010	--	--
8	常州市穗滿國際貿易有限公司	玖地貿易有限公司	3	銷貨收入	56,687	按客戶生產款式訂定	--
9	Morning Glory Garment Enterprise Co., Ltd.	JD & Toyoshima Co., Ltd.	3	應收帳款	129,621	--	1%
9	Morning Glory Garment Enterprise Co., Ltd.	常州東奧服裝有限公司	3	應收帳款	666,070	--	5%
9	Morning Glory Garment Enterprise Co., Ltd.	常州市穗滿國際貿易有限公司	3	應收帳款	1,076,796	--	8%
9	Morning Glory Garment Enterprise Co., Ltd.	Nagapeace Corporation Limited	3	加工收入	180,467	按客戶生產款式訂定	1%
10	常州東奧服裝有限公司	玖地製造有限公司	3	應收帳款	284,031	--	2%
10	常州東奧服裝有限公司	玖地貿易有限公司	3	銷貨收入	2,661,475	按客戶生產款式訂定	18%
10	常州東奧服裝有限公司	Paneffort (Cambodia) Garment Co., Ltd.	3	應收帳款	232,297	--	2%
10	常州東奧服裝有限公司	3Y Universal Company Limited	3	銷貨收入	229,904	按客戶生產款式訂定	2%
10	常州東奧服裝有限公司	重慶市酉陽縣東奧迪利斯製衣有限公司	3	應收帳款	216,129	--	2%
10	常州東奧服裝有限公司	重慶市酉陽縣東奧迪利斯製衣有限公司	3	銷貨收入	179,064	按客戶生產款式訂定	1%
10	常州東奧服裝有限公司	常州市穗滿國際貿易有限公司	3	應收帳款	101,136	--	1%
10	常州東奧服裝有限公司	常州市穗滿國際貿易有限公司	3	銷貨收入	1,788,052	按客戶生產款式訂定	12%
10	常州東奧服裝有限公司	Nagapeace Corporation Limited	3	應收帳款	801,112	--	6%
10	常州東奧服裝有限公司	Nagapeace Corporation Limited	3	銷貨收入	349,144	按客戶生產款式訂定	2%
10	常州東奧服裝有限公司	Tanzania Tooku Garments Co., Ltd.	3	應收帳款	110,722	--	1%
10	常州東奧服裝有限公司	Tanzania Tooku Garments Co., Ltd.	3	銷貨收入	199,090	按客戶生產款式訂定	1%
10	常州東奧服裝有限公司	白城市美達服裝有限公司	3	應收帳款	109,360	--	1%
11	豐泰寧製衣有限公司	Nagapeace Corporation Limited	3	加工收入	108,893	按客戶生產款式訂定	1%
12	JD & Toyoshima Co., Ltd.	玖地製造有限公司	3	應收帳款	324,081	--	2%
12	JD & Toyoshima Co., Ltd.	Nagapeace Corporation Limited	3	加工收入	402,144	按客戶生產款式訂定	3%
13	Paneffort (Cambodia) Garment Co., Ltd.	玖地製造有限公司	3	應收帳款	1,185,665	--	9%

編號 (註1)	交易人名稱	交易往來對象	與交易人之關係 (註2)	交易往來情形			
				科目	金額	交易條件	佔合併總營收或總資產之比率(註3)
13	Paneffort (Cambodia) Garment Co., Ltd.	玖地貿易有限公司	3	應收帳款	6,564,499	--	49%
13	Paneffort (Cambodia) Garment Co., Ltd.	T & K Garment Industry Co., Ltd.	3	應收帳款	238,516	--	2%
13	Paneffort (Cambodia) Garment Co., Ltd.	常州東奧服裝有限公司	3	應收帳款	893,109	--	7%
13	Paneffort (Cambodia) Garment Co., Ltd.	常州市穗滿國際貿易有限公司	3	應收帳款	1,393,486	--	10%
14	Great Union (Cambodia) Garment Co., Ltd.	Nagapeace Corporation Limited	3	加工收入	96,383	按客戶生產款式訂定	1%
15	南京興奧貿易有限公司	常州東奧服裝有限公司	3	應收帳款	616,646	--	5%
15	南京興奧貿易有限公司	常州東奧服裝有限公司	3	銷貨收入	969,722	按客戶生產款式訂定	7%
15	南京興奧貿易有限公司	常州市穗滿國際貿易有限公司	3	應收帳款	127,727	--	1%
15	南京興奧貿易有限公司	常州市穗滿國際貿易有限公司	3	銷貨收入	150,592	按客戶生產款式訂定	1%
16	Tanzania Tooku Garments Co., Ltd.	Tooku Trading Corporation Limited	3	其他應收款	72,154	--	1%
16	Tanzania Tooku Garments Co., Ltd.	玖地貿易有限公司	3	銷貨收入	1,113,546	按客戶生產款式訂定	7%
17	Nagapeace Corporation Limited	玖地貿易有限公司	3	應收帳款	9,309,208	--	70%
17	Nagapeace Corporation Limited	玖地貿易有限公司	3	銷貨收入	7,598,083	按客戶生產款式訂定	51%
17	Nagapeace Corporation Limited	Tooku Trading Corporation Limited	3	應收帳款	720,298	--	5%
17	Nagapeace Corporation Limited	GDM Enterprise Co., Ltd.	3	應收帳款	698,096	--	5%
17	Nagapeace Corporation Limited	Morning Glory Garment Enterprise Co., Ltd.	3	應收帳款	1,030,364	--	8%
17	Nagapeace Corporation Limited	JD & Toyoshima Co., Ltd.	3	應收帳款	373,599	--	3%
17	Nagapeace Corporation Limited	Paneffort (Cambodia) Garment Co., Ltd.	3	應收帳款	10,108,891	--	76%
17	Nagapeace Corporation Limited	Great Union (Cambodia) Garment Co., Ltd.	3	應收帳款	260,673	--	2%
17	Nagapeace Corporation Limited	Zhen Tai Garment (Cambodia) Co., Ltd.	3	應收帳款	731,005	--	6%
17	Nagapeace Corporation Limited	Splendid Chance International Ltd.	3	應收帳款	130,289	--	1%

編號 (註1)	交易人名稱	交易往來對象	與交易人之關係 (註2)	交易往來情形			
				科目	金額	交易條件	佔合併總營收或總資產之比率(註3)
17	Nagapeace Corporation Limited	常州東奧服裝有限公司	3	應收帳款	2,752,618	--	21%
17	Nagapeace Corporation Limited	常州市穗滿國際貿易有限公司	3	應收帳款	2,320,930	--	17%
18	Zhen Tai Garment (Cambodia) Co., Ltd.	Nagapeace Corporation Limited	3	加工收入	411,008	按客戶生產款式訂定	3%
19	Tooku Holdings Limited	玖地貿易有限公司	3	其他應收款	635,372	--	5%
19	Tooku Holdings Limited	Nanjing USA, Inc.	3	應收帳款	62,591	--	--
19	Tooku Holdings Limited	Nanjing USA, Inc.	3	銷貨收入	174,986	按客戶生產款式訂定	1%
19	Tooku Holdings Limited	MF Holding Co., Ltd.	3	應收帳款	198,741	--	1%
20	Tooku Trading Corporation Limited	玖地貿易有限公司	3	其他應收款	874,265	--	7%
21	3Y Universal Company Limited	常州東奧服裝有限公司	3	預付貨款	70,788	--	1%
22	重慶市酉陽縣東奧迪利斯製衣有限公司	常州東奧服裝有限公司	3	加工收入	294,337	按客戶生產款式訂定	2%
23	西奧製造有限公司	South Bay Manufacturing Company Limited	3	其他應收款	75,187	--	1%

註1：母公司及子公司相互間之業務往來資訊應分別於編號欄註明，編號之填寫方法如下：

(1) 母公司填0。

(2) 子公司依公司別由阿拉伯數字1開始依序編號。

註2：與交易人之關係有以下三種，標示種類即可：

(1) 母公司對子公司。

(2) 子公司對母公司。

(3) 子公司對子公司。

註3：交易往來金額佔總營收或總資產比率之計算，若屬資產負債科目者，以期末餘額佔總資產之方式計算；若屬損益科目者，以期中累積金額佔總營收之方式計算。

註4：因編製合併財務報告而沖銷。

附表六

如興股份有限公司及轉投資公司
被投資公司名稱、所在地區等相關資訊(不包含大陸被投資公司)
民國一十三年十二月三十一日

單位：除另予註明者外，為新台幣仟元

投資公司名稱	被投資公司名稱 (註1、2)	所在地區	主要營業項目	原始投資金額		期末持有			被投資公司本期 (損)益(註2(2))	本期認列之投資 (損)益(註2(3))	備註
				本期期末	去年年底	股數	比率(%)	帳面金額			
如興(股)公司	如興製衣(柬埔寨)有限公司	柬埔寨	成衣加工製造	\$ 622,475	\$ 622,475	--	100.00	\$ 183,337	(\$ 23,844)	(\$ 23,844)	
如興(股)公司	如興(尼加拉瓜)(股)公司	尼加拉瓜	成衣加工製造	--	362,950	--	--	--	(8,853)	(8,853)	
如興(股)公司	如興製衣(薩爾瓦多)(股)公司	薩爾瓦多	成衣加工製造	--	600,981	--	--	--	(1,032)	(1,032)	
如興(股)公司	Fain Tei Enterprise Company Ltd. (BVI)	英屬維京群島	投資控股	491,420	491,420	16,386,943	100.00	(632,710)	(144,998)	(144,998)	
如興(股)公司	天雲存儲科技(股)公司	台灣	殯葬場所開發租售業	607,592	607,592	17,290,238	84.11	566,853	3,533	2,972	
如興(股)公司	緬甸如興製衣有限公司	緬甸	成衣加工製造	128,495	128,495	41,216	100.00	(24,977)	(2,609)	(2,609)	
如興(股)公司	RH International Holdings Limited	英屬維京群島	投資控股	9,168,922	8,891,598	56,096	100.00	3,816,410	270,253	270,253	
RH International Holdings Limited	JD United (Cayman)Limited	開曼群島	投資控股	879,994	719,080	664,231	12.94	386,101	228,363	24,087	註4
RH International Holdings Limited	J.D. United (BVI) Limited	英屬維京群島	投資控股	7,290,262	7,290,262	1	100.00	2,597,681	162,059	162,059	
天雲存儲科技(股)公司	天樂善事業(股)公司	台灣	管理顧問	3,200	3,200	320,000	100.00	4	--	--	
如興製衣(柬埔寨)有限公司	成泰水洗有限公司	柬埔寨	成衣水洗加工	20,312	20,312	--	100.00	(8,778)	59	59	
Fain Tei Enterprise Company Ltd. (BVI)	宏興製衣(柬埔寨)有限公司	柬埔寨	成衣加工製造	181,805	181,805	--	100.00	(487,691)	(126,576)	(126,576)	
Fain Tei Enterprise Company Ltd. (BVI)	緬甸世興有限公司	緬甸	成衣加工製造	151,302	151,302	41,249	100.00	(125,681)	(18,679)	(18,679)	
J.D. United (BVI) Limited	JD United (Cayman) Limited	開曼群島	投資控股	4,732,139	4,732,139	4,470,278	87.06	2,597,681	228,363	162,059	註4
JD United (Cayman) Limited	玖地製造有限公司	香港	投資控股與成衣貿易	1,155,007	1,081,740	--	100.00	1,358,737	12,073	12,073	
JD United (Cayman) Limited	3Y Holdings Limited	薩摩亞	投資控股	--	--	--	100.00	--	--	--	
JD United (Cayman) Limited	3Y Universal Company Limited	香港	成衣加工製造	235,793	220,836	--	51.00	304,956	7,594	3,873	
JD United (Cayman) Limited	MF Holding Co., Ltd.	開曼群島	投資控股	653,255	492,340	497,338	100.00	474,521	(1,103)	(1,103)	
JD United (Cayman) Limited	Tooku Holdings Limited	英屬維京群島	投資控股	208,042	208,042	1,866,140	100.00	993,873	211,314	211,314	
Tooku Holdings Limited	Tooku Trading Corporation Limited	香港	成衣貿易	21,144	19,803	--	100.00	33,993	(76)	(76)	

投資公司名稱	被投資公司名稱 (註1、2)	所在地區	主要營業項目	原始投資金額		期末持有			被投資公司本期 (損)益(註2(2))	本期認列之投資 (損)益(註2(3))	備註
				本期期末	去年年底	股數	比率(%)	帳面金額			
Tooku Holdings Limited	Rootech Pte. Limited	新加坡	投資控股	26,320	24,651	--	25.00	11,883	(49,016)	(12,254)	
玖地製造有限公司	玖地貿易有限公司	香港	成衣貿易	131	123	--	100.00	(367,400)	398,742	398,742	
玖地製造有限公司	OCT Holding Company Limited	香港	投資控股	--	--	--	100.00	(2,148,142)	(73,036)	(73,036)	
玖地製造有限公司	西奧製造有限公司	香港	投資控股	--	--	--	100.00	(257,851)	28	28	
玖地製造有限公司	奧夢製造有限公司	香港	投資控股及箱包貿易	16,395	15,355	--	100.00	(27,303)	(436)	(436)	
玖地製造有限公司	GDM Enterprise Co., Ltd.	柬埔寨	成衣加工製造	32,790	30,710	--	100.00	(274,036)	(8,514)	(8,514)	
玖地製造有限公司	Nishiku Enterprise Co., Ltd.	柬埔寨	成衣加工製造	--	--	--	100.00	--	--	--	
玖地製造有限公司	Morning Glory Garment Enterprise Co., Ltd.	柬埔寨	成衣加工製造	--	--	--	100.00	1,008,708	(9,585)	(9,585)	
玖地製造有限公司	JD & Toyoshima Co., Ltd.	柬埔寨	成衣加工製造	83,615	78,311	--	100.00	219,989	(14,069)	(14,069)	
玖地製造有限公司	Gowin Success Limited	英屬維京群島	投資控股	--	--	--	100.00	2,800,247	(130,811)	(130,811)	
玖地製造有限公司	Paneffort (Cambodia) Garment Co., Ltd.	柬埔寨	成衣加工製造	44,922	42,073	--	100.00	360,233	(38,203)	(38,203)	
玖地製造有限公司	Fonternig Garment Co., Ltd.	柬埔寨	成衣加工製造	--	--	--	100.00	(27,594)	(22,106)	(22,106)	
玖地製造有限公司	Paneffort, LLC	美國	一般買賣業	12,788	11,977	--	39.00	--	--	--	
OCT Holding Company Limited	GDM Trading Company Limited	香港	投資控股	32,790	30,710	--	100.00	(2,148,142)	(73,036)	(73,036)	
西奧製造有限公司	South Bay Manufacturing Co., Ltd.	緬甸	成衣加工製造	2,459	2,303	--	100.00	(254,438)	--	--	
奧夢製造有限公司	J.M. Bag & Case (Cambodia) Co., Ltd.	柬埔寨	箱包製造	4,591	4,299	--	100.00	(33,353)	--	--	
Gowin Success Limited	JD United Manufacturing Pte. Limited (Singapore)	新加坡	投資控股	--	--	--	100.00	680,313	(20,565)	(20,565)	
Gowin Success Limited	長陽紡織有限公司	香港	布料貿易	--	--	--	100.00	(688)	(47)	(47)	
Gowin Success Limited	True Power Garment Corporation Ltd.	柬埔寨	成衣加工製造	--	--	--	100.00	(75,719)	(5,727)	(5,727)	
Gowin Success Limited	高匯服裝有限公司	香港	投資控股	--	--	--	100.00	2,196,341	(104,472)	(104,472)	
JD United Manufacturing Pte. Limited (Singapore)	Zhen Tai Garment (Cambodia) Co., Ltd.	柬埔寨	成衣加工製造	32,790	30,710	--	100.00	(263,880)	(3,444)	(3,444)	
JD United Manufacturing Pte. Limited (Singapore)	T&K Garment Industry Co., Ltd.	柬埔寨	成衣加工製造	28,749	26,925	--	100.00	1,086,246	(8,975)	(8,975)	
JD United Manufacturing Pte. Limited (Singapore)	Splendid Chance International Ltd.	柬埔寨	成衣加工製造	16,395	15,355	--	100.00	(63,284)	(4,031)	(4,031)	

投資公司名稱	被投資公司名稱 (註1、2)	所在地區	主要營業項目	原始投資金額		期末持有			被投資公司本期 (損)益(註2(2))	本期認列之投資 (損)益(註2(3))	備註
				本期期末	去年年底	股數	比率(%)	帳面金額			
JD United Manufacturing Pte. Limited (Singapore)	Great Union (Cambodia) Garment Co., Ltd.	柬埔寨	成衣加工製造	22,297	20,883	--	100.00	(35,807)	(3,727)	(3,727)	
高匯服裝有限公司	Nagapeace Corporation Limited	柬埔寨	成衣加工製造	--	--	--	100.00	2,196,341	(104,472)	(104,472)	
常州東奧服裝有限公司	Tanzania Tooku Garments Co., Ltd.	坦尚尼亞	成衣加工製造	403,520	377,923	--	99.97	(577,242)	1,419	1,418	
常州東奧服裝有限公司	AITANA GARMENTS LIMITED (TANZANIA)	坦尚尼亞	成衣加工製造	--	--	--	89.98	--	--	--	
常州市穗滿國際貿易有限公司	AITANA GARMENTS LIMITED (TANZANIA)	坦尚尼亞	成衣加工製造	--	--	--	10.00	--	--	--	
玖地貿易有限公司	Century Hsing Investment Co., Ltd.	緬甸	一般投資業	32,888	30,802	--	100.00	98	(32,000)	(32,000)	
玖地貿易有限公司	JDU Tokyo Trading 株式會社	日本	國際貿易	922	863	--	100.00	9	(1)	(1)	
3Y Universal Company Limited	株式會社 3Y	日本	貿易	3	3	--	100.00	(100)	(21)	(21)	
MF Holding Co., Ltd.	Faith In Blue (USA) Corporation	美國	投資控股	1,885,142	1,724,228	5,301,802	100.00	1,516,503	57,035	57,035	
Faith In Blue (USA) Corporation	Nanjing USA, Inc.	美國	時裝批發及分銷業	2,022,993	1,738,143	111	100.00	1,648,373	175,906	57,019	註4
Nanjing USA, Inc.	ADNY Apparel, Inc.	美國	時裝批發及分銷業	--	--	--	100.00	(5,413)	(1,058)	(1,058)	

註1：公開發行公司如設有國外控股公司且依當地法令規定以合併為主要財務報表者，有關國外被投資公司資訊之揭露，得僅揭露至該控股公司之相關資訊。

註2：非屬註1所述情形者，依下列規定填寫：

- (1)「被投資公司名稱」、「所在地區」、「主要營業項目」、「原始投資金額」及「期末持股情形」等欄，應依本(公開發行)公司轉投資情形及每一直接或間接控制之被投資公司再轉投資情形依序填寫，並於備註欄註明各被投資公司與本(公開發行)公司之關係(如係屬子公司或孫公司)。
- (2)「被投資公司本期損益」乙欄，應填寫各被投資公司之本期損益金額。
- (3)「本期認列之投資損益」乙欄，僅須填寫本(公開發行)公司認列直接轉投資之子公司及採權益法評價之各被投資公司之損益金額，餘得免填。於填寫「認列直接轉投資之各子公司本期損益金額」時，應確認各子公司本期損益金額業已包含其再轉投資依規定應認列之投資損益。

註3：JD United (BVI) Limited & Tooku Holdings Limited 項下之子公司原始投資金額為如興(股)公司收購前之原始投資金額。

註4：(1)如興(股)公司對被投資公司 J.D. United (Cayman) Limited 之本期認列投資損益說明如下：

1-12 月稅後淨利	\$ 228,363
收購價格分攤相關公允價值與取得淨資產之差異調整	(42,217)
本期認列投資損益	<u>\$ 186,146</u>

(2)對被投資公司 Nanjing USA, Inc. 之本期認列投資損益說明如下：

1-12 月稅後淨利-Nanjing USA, Inc.	\$ 144,076
收購價格分攤相關公允價值與取得淨資產之差異調整	(87,057)
本期認列投資損益	<u>\$ 57,019</u>

註5：因編製合併財務報告而沖銷。

附表七

如興股份有限公司及轉投資公司
大陸投資資訊
民國一一三年十二月三十一日

單位：除另予註明者外，為新台幣仟元

大陸被投資公司名稱	主要營業項目	實收資本額	投資方式	本期期初	本期匯出或收回投資金額		本期期末	被投資公司 本期(損)益	本公司直接 或間接投資 之持股比例	本期認列 投資(損)益	期末投資 帳面金額	截至本期止 已匯回台灣 之投資收益	備註
				自台灣匯出 累積投資金額	匯出	收回	自台灣匯出 累積投資金額						
如興(上海)進出口有限公司	成衣貿易	\$ 117,976 (USD 3,900仟元)	現金入股(1)	\$ 117,976 (USD3,900仟元)	\$ --	\$ --	\$ 117,976 (USD3,900仟元)	(\$ 729)	100%	(\$ 729)	(\$ 35,434)	\$ --	
常州東奧服裝有限公司	成衣加工製造	907,808 (USD30,000仟元)	現金入股(4)	--	--	--	--	(73,036)	100%	(73,036)	(1,283,560)	--	
白城市美達服裝有限公司	成衣加工製造	67,932 (CNY14,930仟元)	現金入股(3)	--	--	--	--	(1,583)	100%	(1,583)	(111,302)	--	
常州市穗滿國際貿易有限公司	布料貿易	453,900 (USD15,000仟元)	現金入股(2)	--	--	--	--	(15,858)	100%	(15,858)	520,071	--	
重慶市西陽縣東奧迪利斯製衣有限公司	成衣加工製造	60,520 (USD 2,000仟元)	現金入股(2)	--	--	--	--	(8,591)	100%	(8,591)	(230,162)	--	
重慶市彭水縣東奧吉爾諾製衣有限公司	成衣加工製造	30,260 (USD 1,000仟元)	現金入股(2)	--	--	--	--	--	100%	--	7,012	--	
河南高威服裝有限公司	成衣加工製造	9,291 (USD 336仟元)	現金入股(3)	--	--	--	--	(1,381)	100%	(1,381)	3,237	--	
江蘇修嘉譽陽房地產開發有限公司	不動產開發	(註6)	現金入股(3)	--	--	--	--	(1)	50.20%	(1)	(996)	--	
南京興興貿易有限公司	國際貿易	21,767 (CNY 5,000仟元)	現金入股(3)	--	--	--	--	15,097	100%	15,097	(28,766)	--	
重慶市潤陽服裝有限公司	成衣加工製造	(註10)	現金入股(2)	--	--	--	--	--	--	--	--	--	

本期期末累計自台灣匯出赴大陸地區投資金額	經濟部投審會核准投資金額	依經濟部投審會規定赴大陸地區投資限額
\$117,976 (USD 3,900 仟元)	\$3,935,817 (USD 129,554 仟元) (註9)	\$2,453,075 (註8)

註1：透過第三地區轉投資子公司 Fain Tei Enterprise Company Ltd. (BVI)。

註2：透過第三地區轉投資子公司 玖地製造有限公司。

註3：透過第三地區轉投資子公司 常州東奧服裝有限公司。

註4：透過第三地區轉投資子公司 GDM Trading Company Limited。

註5：JD United (BVI) Limited & Tooku Holdings Limited 項下之子公司原始投資金額為如興(股)公司收購前之原始投資金額。

註6：截至民國一一三年十二月三十一日已設立尚未投入資本額。

註7：因編製合併財務報表而沖銷。

註8：非中小企業之其他企業以淨值或合併淨值之百分之六十，其較高者為限額。

註9：其中包含 USD125,654 仟元係透過投資 JD United (BVI) Limited 間接取得核准投資大陸地區公司。

註10：重慶市潤陽服裝有限公司於民國一一三年八月五日完成註銷並取得尚地政府核准註銷登記文件。

如興股份有限公司及轉投資公司

主要股東資訊

民國一一三年十二月三十一日

單位：股

編號	主要股東名稱	持有股數	持股比例(%)
1	中國信託商業銀行受託保管JDU機會有限公司投資專戶	98,958,000	10.33
2	興牛一投資股份有限公司	91,793,221	9.58
3	行政院國家發展基金管理會	80,000,000	8.35
4	遠雄人壽保險事業股份有限公司	75,815,004	7.91

十四、部門資訊

請參閱一一三年度合併財務報表。

如興股份有限公司
現金及約當現金明細表
民國一一三年十二月三十一日

	摘要	金額	單位：新台幣仟元 備註
零用金		\$ 50	
小計		<u>50</u>	
銀行存款			
活期存款		3,690	
外幣存款(註一)		<u>9,013</u>	
小計		<u>12,703</u>	
合計		<u>\$ 12,753</u>	

註一：外幣活期存款：

美金 275 仟元 (匯率 32.79)

按攤銷後成本衡量之金融資產—流動明細表

民國一一三年十二月三十一日

			單位：新台幣仟元 備註
工具種類	說明	期末餘額	
使用受限制之活期存款	安泰商業銀行 USD 2 仟元	\$ 80	
	合作金庫商業銀行	<u>3,104</u>	
合計		<u>\$ 3,184</u>	

透過損益按公允價值衡量之金融資產—流動明細表

民國一一三年十二月三十一日

			單位：新台幣仟元 備註
工具種類	摘要	期末餘額	
衍生工具—發行可轉債 之買回權		\$ 195	
合計		<u>\$ 195</u>	

如興股份有限公司

應收帳款明細表

民國一一三年十二月三十一日

客戶名稱	摘要	金額	單位:新台幣仟元 備註
非關係人:			
客戶 A		\$ 87,143	
其他		150	其餘每一客戶金額均未超過本科目金額 5%
小計		87,293	
減: 備抵損失		(87,293)	
淨額		\$ --	
關係人:			
宏興製衣(柬埔寨)有限公司 Nagapeace Corporation Limited		\$ 14,388 5,977	其餘每一客戶金額均未超過本科目金額 5%
其他		936	
合計		\$ 21,301	

其他應收款明細表

民國一一三年十二月三十一日

項目	摘要	金額	單位:新台幣仟元 備註
非關係人:			
其他		\$ 255,824	
減: 備抵損失		(255,824)	
合計		\$ --	
關係人:			
如興製衣(柬埔寨)有限公司		\$ 266,155	其餘每一客戶金額均未超過本科目金額 5%
其他		2,965	
合計		\$ 269,120	

如興股份有限公司

預付款項明細表

民國一十三年十二月三十一日

項目	摘要	金額	單位:新台幣仟元 備註
預付貨款		\$ 62,697	
留抵稅額		10,617	
其他		40	個別金額均未超過本科 目金額 5%
合計		<u>\$ 73,354</u>	

不動產、廠房及設備變動明細表請參閱附註六(十)

無形資產變動明細表請參閱附註六(十三)

遞延所得稅資產/負債明細表請參閱附註六(廿九)

如興股份有限公司
採用權益法之投資變動明細表
民國一一三年一月一日至十二月三十一日

單位：新台幣仟元

公司名稱	期初餘額		本期增加		本期減少		採權益法認 列之投資 (損)益	國外營運機 構財務報表 換算之兌換 差額	期末餘額			市價或股權淨值		提供擔 保或質 押情形	備註
	股數 (股)	金額	股數 (股)	金額	股數 (股)	金額			股數 (股)	持股比例	金額	單價(元)	總價		
如興製衣(柬埔寨)有限公司	--	\$ 194,590	--	\$ --	--	\$ --	(\$ 23,844)	\$ 12,591	--	100.00%	\$ 183,337	\$ --	\$ 183,337	有	
如興(尼加拉瓜)(股)公司	8,600	8,551	--	--	(8,600)	7	--	(8,853)	295	--	--	--	--	無	註1
如興製衣(薩爾瓦多)(股)公司	999,600	--	--	--	(999,600)	--	--	--	--	--	--	--	--	無	註2
Fain Tei Enterprise Company Ltd. (BVI)	16,386,943	(453,394)	--	--	--	--	(144,998)	(34,318)	16,386,943	100.00%	(632,710)	(38.61)	(632,710)	無	
緬甸如興製衣有限公司	41,216	(20,870)	--	--	--	--	(2,609)	(1,498)	41,216	100.00%	(24,977)	(605.99)	(24,977)	無	
天雲存儲科技(股)公司	17,290,238	563,881	--	--	--	--	2,972	--	17,290,238	84.11%	566,853	32.78	566,853	無	
RH International Holdings Limited	54,612.5	3,270,623	1,483	277,324	--	--	(84,931)	270,253	83,141	56,095.5	100.00%	3,816,410	68,034.16	3,816,410	有
小計		3,563,381		277,324		7	(84,931)	92,921	60,211			3,908,913		<u>\$ 3,908,913</u>	
減：累計減損		--		--		--	--	--	--			--		--	
合計		<u>\$ 3,563,381</u>		<u>\$ 277,324</u>		<u>\$ 7</u>	<u>(\$ 84,931)</u>	<u>\$ 92,921</u>	<u>\$ 60,211</u>			<u>\$ 3,908,913</u>			
資產類—採用權益法之投資		\$ 4,037,645										\$ 4,566,600			
負債類—採用權益法之投資貸餘		(474,264)										(657,687)			
		<u>\$ 3,563,381</u>										<u>\$ 3,908,913</u>			

註1：本公司於一一三年七月九日經臨時董事會決議通過，處分本公司之子公司如興(尼加拉瓜)股份有限公司股權，並於同日交割。

註2：如興製衣(薩爾瓦多)股份有限公司於一二年業經股東大會決議清算，與如興製衣(薩爾瓦多)股份有限公司相關之資產和負債已轉列為待處分群組。本公司於一一三年十一月十二日經董事會決議通過，處分如興製衣(薩爾瓦多)股份有限公司股權，並於一一三年十二月一日完成交割。

如興股份有限公司

短期借款明細表

民國一十三年十二月三十一日

單位：新台幣仟元

債權人	借款性質	借款金額	契約期間	利率	額度	備註
安泰商業銀行	抵押借款	\$ 200,000	113.12.26~114.03.26	3.489%	\$ 200,000	註
合計		\$ 200,000				

註：抵押或擔保情形請詳附註八

如興股份有限公司
其他應付款明細表
民國一十三年十二月三十一日

單位：新台幣仟元
備註

客戶名稱	摘要	金額	備註
非關係人：			
應付薪資及獎金		\$ 5,287	
應付利息		3,460	
應付勞務費		18,996	
應付其他費用		906	
合計		<u>\$ 28,649</u>	
其他應付款－關係人：			
Fain Tei Enterprise Company Ltd. (BVI)		\$ 16,060	
玖地貿易有限公司		3,116	
天雲存儲科技股份有限公司		8,646	
合計		<u>\$ 27,822</u>	

負債準備－流動明細表請參閱附註六(十七)

如興股份有限公司
 預收款項及其他流動負債明細表
 民國一一三年十二月三十一日

單位：新台幣仟元
備註

項目	摘要	金額
其他預收款		\$ 343
代收款		3,749
合計		<u>\$ 4,092</u>

長期借款明細表
 民國一一三年十二月三十一日

單位：新台幣仟元

債權人	借款性質	借款金額	契約期間	利率	抵押或擔保	備註
臺灣中小企業銀行	信用借款	\$ 24,174	112.09.17~114.09.17	2.775%	--	
合作金庫銀行	信用借款	6,857	111.02.25~114.02.25	3.178%	10%存入備償戶	
小計		31,031				
減一年內到期部分		(31,031)				
合計		<u>\$ --</u>				

如興股份有限公司
應付公司債
民國一一三年十二月三十一日

單位：新台幣仟元

債券名稱	發行日期	付息日期	利率(%)	金額					償還辦法	擔保情形	備註
				發行總額	已轉換 /贖回數額	期末餘額	未攤銷溢 (折)價	帳面金額			
如興私債一	112.09.06	提前贖回日 或於發行日 滿一年後每 年付息	7	\$ 150,000	\$ --	\$ 150,000	(\$ 177)	\$ 149,823	提前贖回日或 到期一次償還	無	

如興股份有限公司
營業收入明細表
民國一一三年度

單位：新台幣仟元
備註

項目	摘要	金額	
租賃收入		\$ 73,745	
合計		\$ 73,745	

營業成本明細表
民國一一三年度

單位：新台幣仟元
備註

項目	摘要	金額	
租賃成本		\$ 28,725	
營業成本		\$ 28,725	

如興股份有限公司
營業費用明細表
民國一一三年度

單位：新台幣仟元
備註

項目	金額
管理費用：	
薪資	\$ 27,561
勞務費	23,823
執行業務報酬	5,907
其他	11,777
合計	<u>\$ 69,068</u>

其餘各項金額均未超過本科目
金額 5%

其他收入明細表請參閱附註六(廿四)

其他利益及損失明細表請參閱附註六(廿五)

財務成本明細表請參閱附註六(廿八)

如興股份有限公司
本期發生之員工福利及折舊費用功能別彙總表
民國一一三年度

單位：新台幣仟元

功能別 性質別	113 年度			112 年度		
	屬於營業 成本者	屬於營業 費用者	合計	屬於營業 成本者	屬於營業 費用者	合計
員工福利費用						
薪資費用	\$ --	\$ 26,640	\$ 26,640	\$ --	\$ 37,583	\$ 37,583
董事酬金	--	5,907	5,907	--	5,700	5,700
勞健保費用	--	1,866	1,866	--	2,355	2,355
退休金費用	--	921	921	--	1,279	1,279
其他員工福利費用	--	682	682	--	722	722
折舊費用	28,725	1,791	30,516	--	60,409	60,409
攤銷費用	--	458	458	--	745	745

1. 本公司一一三年及一一二年度平均員工人數分別為 24 人及 27 人，其中未兼任員工之董事人數分別為 7 人及 6 人。
2. 一一三年及一一二年度平均員工福利費用分別為 1,771 仟元及 1,997 仟元。
3. 一一三年及一一二年度平均員工薪資費用分別為 1,567 仟元及 1,790 仟元。
4. 平均員工薪資費用調整變動情形減少 12.46%。
5. 本公司業已設置審計委員會，故無監察人之適用，無須揭露監察人酬金資訊。
6. 本公司薪資報酬政策(包括董事、經理人及員工)敘明如下：
 - a. 董事之酬金是依據股東會通過之公司章程規定，董事得按月酌支報酬，不論盈虧，公司得支給之，其報酬授權董事會依其對公司營運參與程度及貢獻之價值議定之。
 - b. 經理人之薪資報酬，乃依其個人表現、該年度公司經營績效及評估公司未來營運發展攸關性予以決定。
 - c. 員工薪資係依據員工敘薪辦法與員工議定，且不得低於基本工資。公司並定期辦理績效考核，做為薪獎調整、職位遷調及任免之依據。

社團法人台北市會計師公會會員印鑑證明書

北市財證字第 1141863 號

會員姓名： (1) 陳光慧
 (2) 郭鎮宇

事務所名稱： 信永中和聯合會計師事務所

事務所地址： 台北市松山區南京東路四段1號11樓





事務所電話： (02)77064888

會員書字號： (1) 北市會證字第 3737 號
 (2) 北市會證字第 3089 號

印鑑證明書用途： 辦理 如興股份有限公司

事務所統一編號： 50733731
 委託人統一編號： 49744324

113 年 01 月 01 日 至
 113 年度 (自民國 113 年 12 月 31 日) 財務報表之查核簽證。

簽名式 (一)		存會印鑑 (一)	
簽名式 (二)		存會印鑑 (二)	

理事長：



核對人：

